

那須地区広域行政事務組合告示第7号

地方自治法（昭和22年法律第67号）第243条の3第1項の規定に基づく、那須地区広域行政事務組合財政事情の作成及び公表に関する条例の定めるところにより、令和2（2020）年4月1日から令和2（2020）年9月30日までの間における当組合の財政事情を次のとおり公表する。

令和2年11月16日

那須地区広域行政事務組合管理者 津 久 井 富 雄

財 政 事 情

令和 2 (2020) 年度上半期

(令和 2 (2020) 年 4 月 1 日～令和 2 (2020) 年 9 月 30 日)

那須地区広域行政事務組合

令和2(2020)年度上半期歳入歳出予算の執行状況

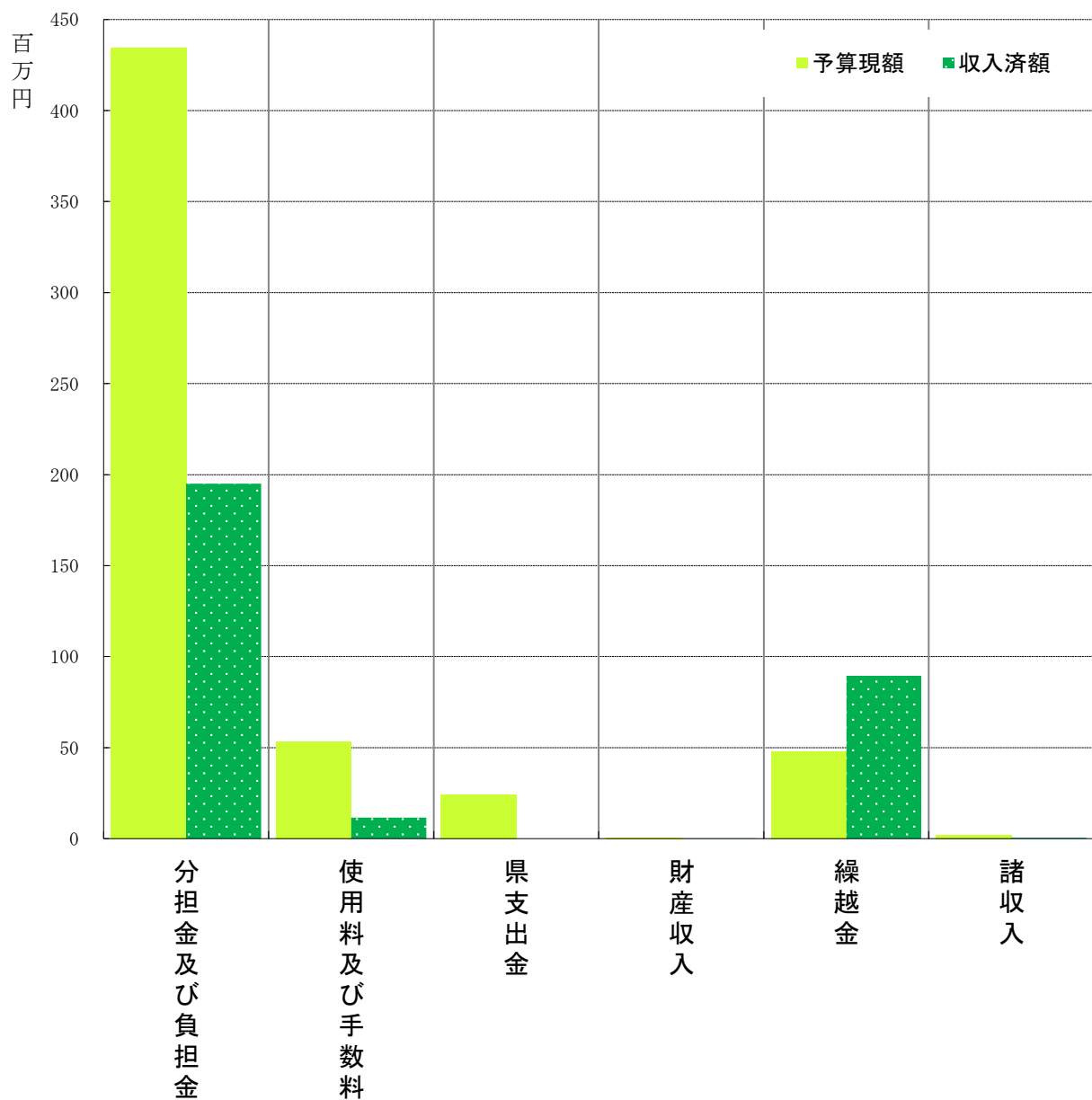
◎一般会計

令和2(2020)年9月30日現在

○歳入

(単位：円)

科	目	予算現額	収入済額	収入率	備考
1	分担金及び負担金	434,279,000	194,976,000	44.90%	
2	使用料及び手数料	53,203,000	11,515,283	21.64%	
3	県支出金	24,043,000	0	0.00%	
4	財産収入	4,000	3,000	75.00%	
5	繰越金	47,806,000	89,536,895	187.29%	
6	諸収入	1,978,000	546,724	27.64%	
合計		561,313,000	296,577,902	52.84%	



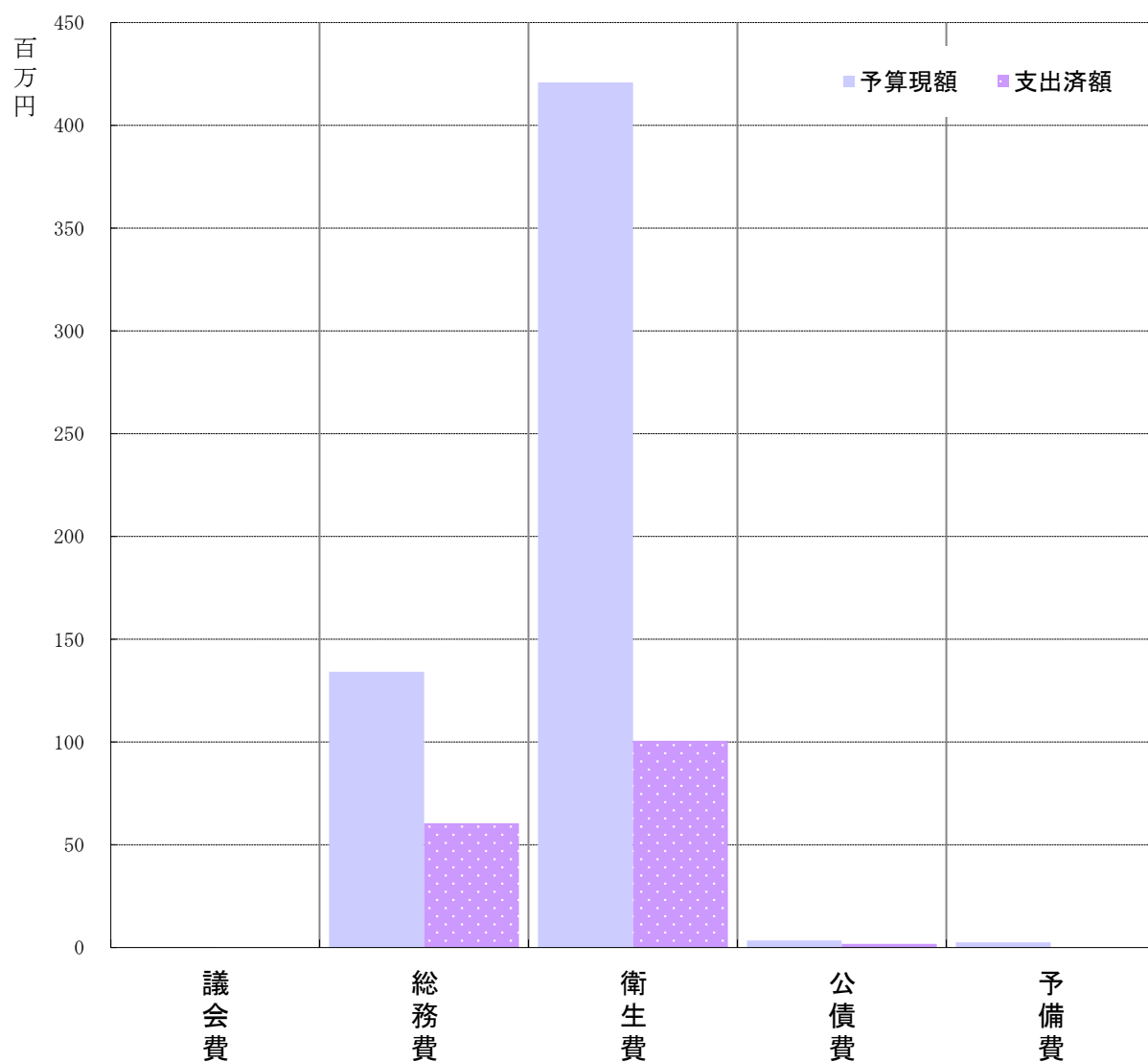
◎一般会計

令和2(2020)年9月30日現在

○歳出

(単位：円)

科	目	予算現額	支出済額	執行率	備考
1	議会費	242,000	0	0.00%	
2	総務費	134,219,000	60,520,426	45.09%	
3	衛生費	420,890,000	100,549,942	23.89%	
4	公債費	3,462,000	1,730,119	49.97%	
5	予備費	2,500,000	0	0.00%	
合計		561,313,000	162,800,487	29.00%	



◎黒羽グリーンオアシス事業特別会計

令和2(2020)年9月30日現在

○歳入

(単位：円)

科	目	予算現額	収入済額	収入率	備考
1	分担金及び負担金	36,188,000	18,084,000	49.97%	
2	使用料及び手数料	6,000	6,000	100.00%	
3	国庫支出金	448,000	0	0.00%	
4	繰越金	7,000,000	11,852,940	169.33%	
5	諸収入	2,000	128	6.40%	
合計		43,644,000	29,943,068	68.61%	

○歳出

科	目	予算現額	支出済額	執行率	備考
1	最終処分場事業費	43,144,000	11,335,701	26.27%	
2	予備費	500,000	0	0.00%	
合計		43,644,000	11,335,701	25.97%	

◎広域クリーンセンター大田原事業特別会計

令和2(2020)年9月30日現在

○歳入

(単位：円)

科	目	予算現額	収入済額	収入率	備考
1	分担金及び負担金	2,853,360,000	392,157,000	13.74%	
2	使用料及び手数料	109,369,000	43,651,400	39.91%	
3	国庫支出金	1,052,571,000	0	0.00%	
4	繰越金	160,000,000	171,355,726	107.10%	
5	諸収入	30,909,000	11,438,720	37.01%	
6	組合債	239,900,000	0	0.00%	
合計		4,446,109,000	618,602,846	13.91%	

○歳出

科	目	予算現額	支出済額	執行率	備考
1	施設管理費	1,086,411,000	240,390,143	22.13%	
2	施設整備費	3,358,608,000	100,000,000	2.98%	
3	公債費	90,000	18,253	20.28%	
4	予備費	1,000,000	0	0.00%	
合計		4,446,109,000	340,408,396	7.66%	

◎広域クリーンセンター大田原事業特別会計（逐次繰越）

令和2(2020)年9月30日現在

○歳入

(単位：円)

科	目	予算現額	収入済額	収入率	備考
1	繰越金	32,987,200	32,987,200	100.00%	
合計		32,987,200	32,987,200	100.00%	

○歳出

科	目	予算現額	支出済額	執行率	備考
1	施設整備費	32,987,200	0	0.00%	
合計		32,987,200	0	0.00%	

◎共同一般廃棄物最終処分場整備事業特別会計

令和2(2020)年9月30日現在

○歳入

(単位：円)

科	目	予算現額	収入済額	収入率	備考
1	分担金及び負担金	1,524,581,000	1,027,629,000	67.40%	
2	国庫支出金	641,158,000	0	0.00%	
3	繰越金	46,000,000	76,375,611	166.03%	
4	諸収入	2,000	1,539	76.95%	
5	組合債	342,400,000	0	0.00%	
合計		2,554,141,000	1,104,006,150	43.22%	

○歳出

科	目	予算現額	支出済額	執行率	備考
1	最終処分場整備事業費	2,553,140,000	991,135,963	38.82%	
2	公債費	1,000	0	0.00%	
3	予備費	1,000,000	0	0.00%	
合計		2,554,141,000	991,135,963	38.81%	

◎共同一般廃棄物最終処分場整備事業特別会計（逡次繰越）

令和2(2020)年9月30日現在

○歳入

(単位：円)

科	目	予算現額	収入済額	収入率	備考
1	繰越金	14,994,000	14,994,000	100.00%	
2	組合債	23,800,000	0	0.00%	
合計		38,794,000	14,994,000	38.65%	

○歳出

科	目	予算現額	支出済額	執行率	備考
1	最終処分場整備事業費	38,794,000	0	0.00%	
合計		38,794,000	0	0.00%	

財産・地方債及び一時借入金の現在高

令和2(2020)年9月30日現在

◎財産の現在

(単位：㎡)

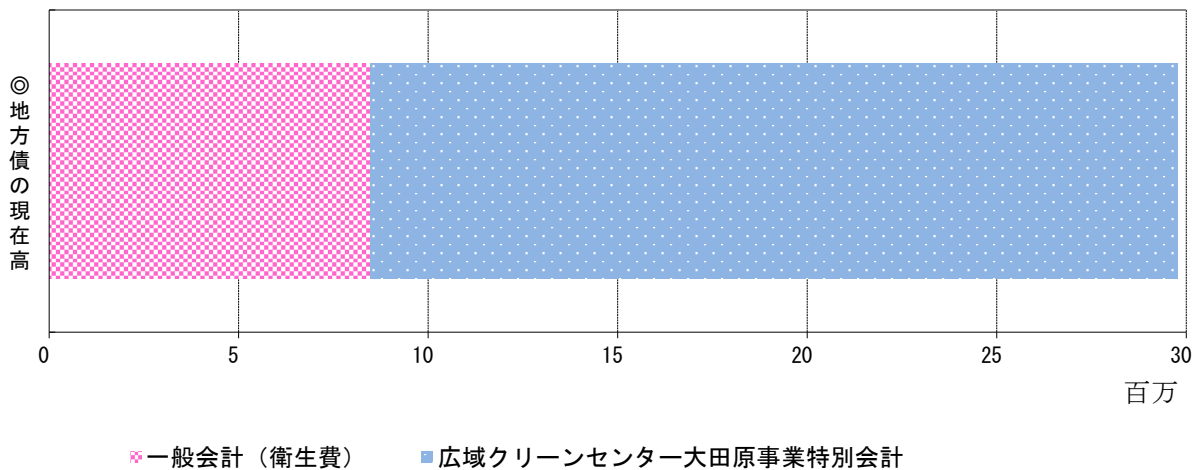
区 分		土地（地籍）	建物（延面積）	備 考
行政財産	庁 舎	0.00	1,329.44	
	消 防 施 設	0.00	0.00	
	そ の 他	105,756.04	20,387.29	
	公 用 財 産 計	105,756.04	21,716.73	
	公 共 用 財 産	0.00	0.00	
	行 政 財 産 計	105,756.04	21,716.73	
普通財産	宅 地 及 び 建 物	0.00	0.00	
	山 林	0.00	0.00	
	そ の 他	0.00	0.00	
	普 通 財 産 計	0.00	0.00	
合計		105,756.04	21,716.73	

◎地方債の現在高

(単位：円)

会 計 名	目的別	金額	構成比
一般会計（衛生費）	衛生債	8,471,858	28.46%
広域クリーンセンター大田原事業特別会計	衛生債	21,300,000	71.54%
合 計		29,771,858	

※構成比については、端数処理の関係から若干の誤差が生じていることがある。



◎一時借入金

令和2(2020)年9月30日現在ありません。