

財 政 事 情

令和7(2025)年度上半期

【令和7(2025)年4月1日～令和7(2025)年9月30日】

那須地区広域行政事務組合

令和7(2025)年度上半期歳入歳出予算の執行状況

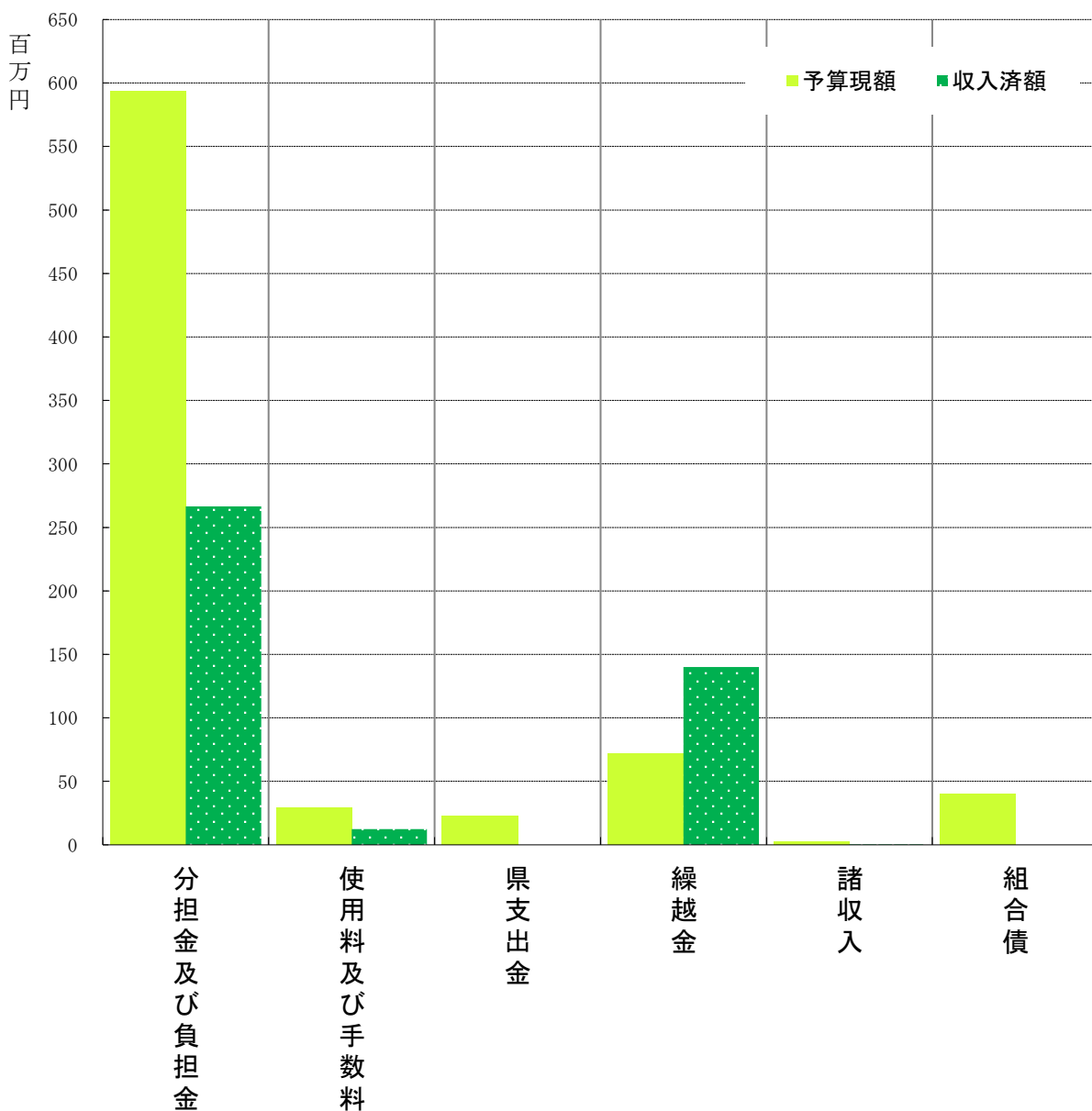
◎一般会計

令和7(2025)年9月30日現在

○歳入

(単位：円)

科	目	予算現額	収入済額	収入率	備考
1	分担金及び負担金	593,304,000	266,443,000	44.91%	
2	使用料及び手数料	29,385,000	12,330,071	41.96%	
3	県支出金	22,985,000	0	0.00%	
4	繰越金	71,995,000	140,108,141	194.61%	
5	諸収入	2,092,000	262,918	12.57%	
6	組合債	40,000,000	0	0.00%	
合計		759,761,000	419,144,130	55.17%	



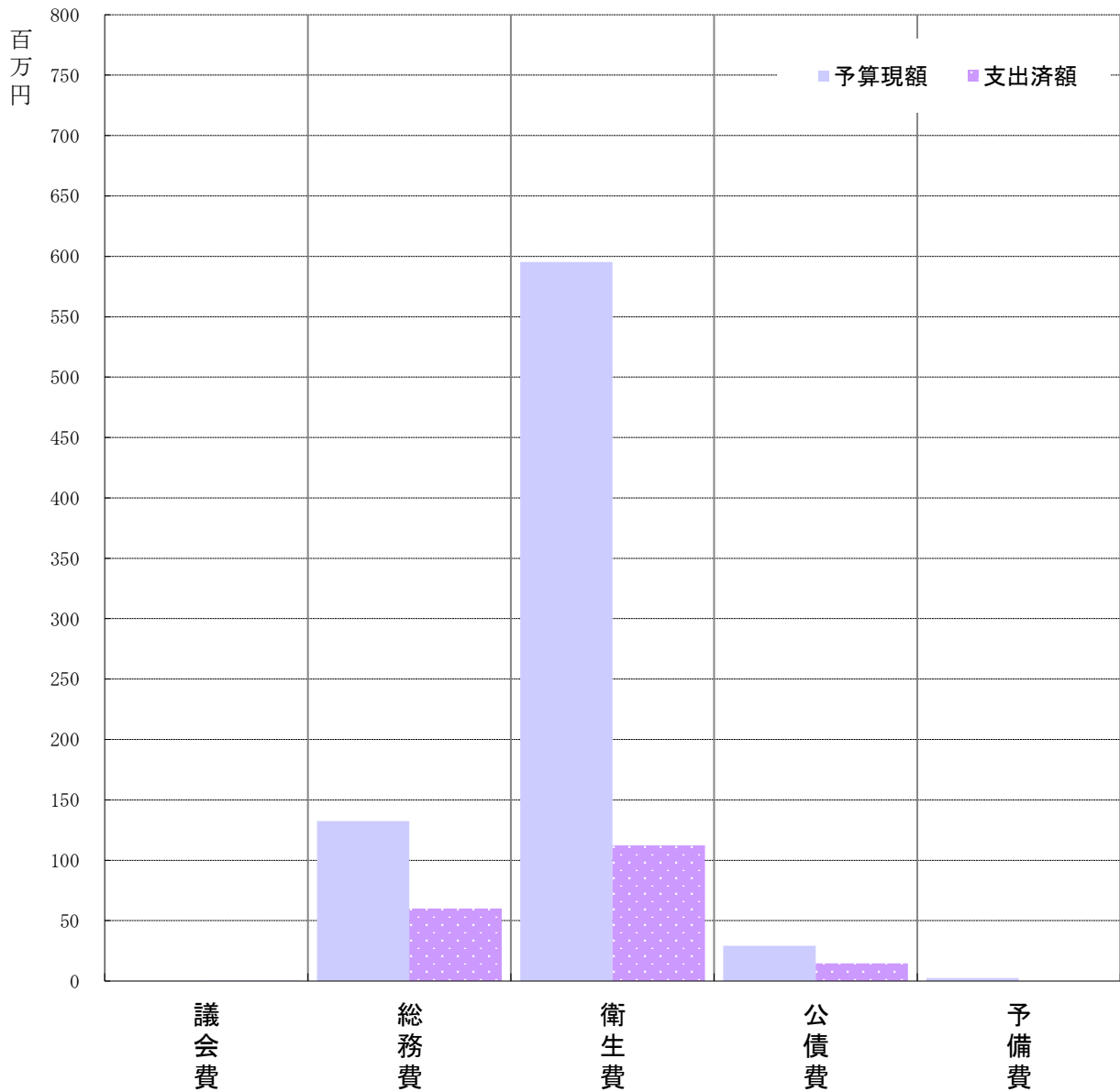
◎一般会計

令和7(2025)年9月30日現在

○歳出

(単位：円)

科	目	予算現額	支出済額	執行率	備考
1	議会費	230,000	6,210	2.70%	
2	総務費	132,478,000	60,170,315	45.42%	
3	衛生費	595,258,000	112,409,431	18.88%	
4	公債費	29,323,000	14,620,575	49.86%	
5	予備費	2,472,000	0	0.00%	
合計		759,761,000	187,206,531	24.64%	



◎一般会計（繰越明許）

令和7(2025)年9月30日現在

○歳入

(単位：円)

科	目	予算現額	収入済額	収入率	備考
1	繰越金	2,860,000	2,860,000	100.00%	
	合計	2,860,000	2,860,000	100.00%	

○歳出

科	目	予算現額	支出済額	執行率	備考
1	衛生費	2,860,000	2,860,000	100.00%	
	合計	2,860,000	2,860,000	100.00%	

◎黒羽グリーンオアシス事業特別会計

令和7(2025)年9月30日現在

○歳入

(単位：円)

科	目	予算現額	収入済額	収入率	備考
1	分担金及び負担金	37,992,000	18,993,000	49.99%	
2	使用料及び手数料	6,000	6,000	100.00%	
3	国庫支出金	500,000	0	0.00%	
4	繰越金	2,000,000	4,555,787	227.79%	
5	諸収入	2,000	37,080	1854.00%	
合計		40,500,000	23,591,867	58.25%	

○歳出

科	目	予算現額	支出済額	執行率	備考
1	最終処分場事業費	40,000,000	11,678,305	29.20%	
2	予備費	500,000	0	0.00%	
合計		40,500,000	11,678,305	28.84%	

◎広域クリーンセンター大田原事業特別会計

令和7(2025)年9月30日現在

○歳入

(単位：円)

科	目	予算現額	収入済額	収入率	備考
1	分担金及び負担金	712,514,000	354,581,000	49.76%	
2	使用料及び手数料	157,519,000	74,917,150	47.56%	
3	国庫支出金	224,578,000	0	0.00%	
4	繰越金	90,502,000	172,134,044	190.20%	
5	諸収入	92,389,000	64,660,641	69.99%	
6	組合債	441,400,000	0	0.00%	
合計		1,718,902,000	666,292,835	38.76%	

○歳出

科	目	予算現額	支出済額	執行率	備考
1	施設管理費	1,015,151,000	216,108,499	21.29%	
2	施設整備費	664,906,000	100,000,000	15.04%	
3	公債費	37,902,000	18,198,530	48.01%	
4	予備費	943,000	0	0.00%	
合計		1,718,902,000	334,307,029	19.45%	

◎那須グリーンネクサス事業特別会計

令和7(2025)年9月30日現在

○歳入

(単位：円)

科	目	予算現額	収入済額	収入率	備考
1	分担金及び負担金	128,100,000	62,442,000	48.74%	
2	繰入金	1,898,000	1,898,000	100.00%	
3	繰越金	40,072,000	76,303,293	190.42%	
4	諸収入	2,000	3,256,080	162804.00%	
合計		170,072,000	143,899,373	84.61%	

○歳出

科	目	予算現額	支出済額	執行率	備考
1	最終処分場事業費	129,617,000	40,085,897	30.93%	
2	公債費	39,455,000	18,119,234	45.92%	
3	予備費	1,000,000	0	0.00%	
合計		170,072,000	58,205,131	34.22%	

財産・地方債及び一時借入金の現在高

令和7(2025)年9月30日現在

◎財産の現在

(単位：㎡)

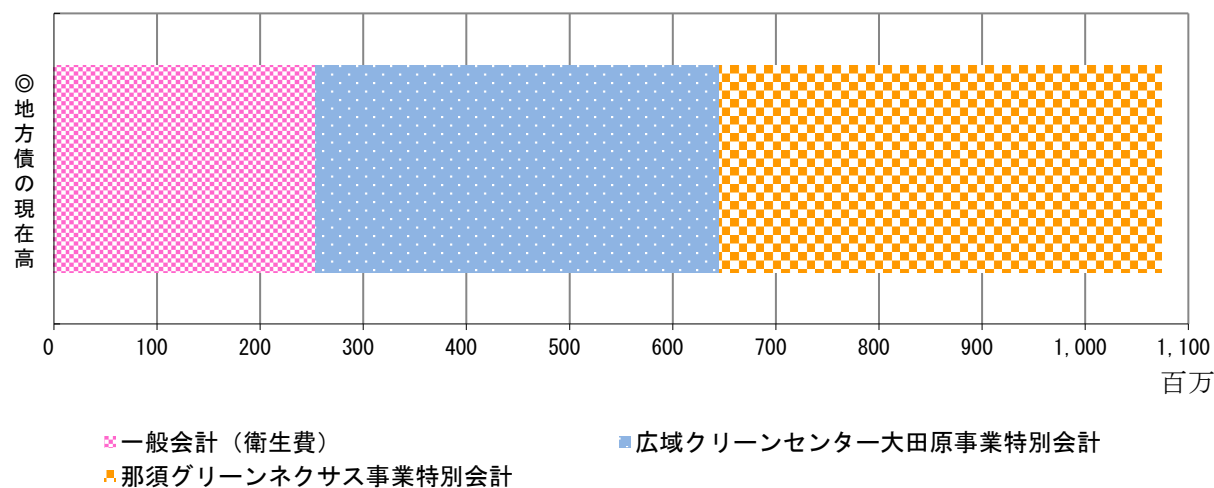
区 分		土地（地籍）	建物（延面積）	備 考
行政財産	庁 舎	0.00	1,329.44	
	消 防 施 設	0.00	0.00	
	そ の 他	96,616.77	24,593.72	
	公 用 財 産 計	96,616.77	25,923.16	
	公 共 用 財 産	0.00	0.00	
	行 政 財 産 計	96,616.77	25,923.16	
普通財産	宅 地 及 び 建 物	0.00	0.00	
	山 林	0.00	0.00	
	そ の 他	9,139.27	0.00	
	普 通 財 産 計	9,139.27	0.00	
合 計		105,756.04	25,923.16	

◎地方債の現在高

(単位：円)

会 計 名	目的別	金額	構成比
一般会計（衛生費）	衛生債	253,212,937	23.57%
広域クリーンセンター大田原事業特別会計	衛生債	392,304,497	36.52%
那須グリーンネクサス事業特別会計	衛生債	428,561,264	39.90%
合 計		1,074,078,698	

※構成比については、端数処理の関係から若干の誤差が生じていることがある。



◎一時借入金

令和7(2025)年9月30日現在ありません。