

那須地区広域行政事務組合告示第4号

地方自治法（昭和22年法律第67号）第243条の3第1項の規定に基づく、那須地区広域行政事務組合財政事情の作成及び公表に関する条例の定めるところにより、令和5（2023）年10月1日から令和6（2024）年3月31日までの間における当組合の財政事情を次のとおり公表する。

令和6（2024）年5月28日

那須地区広域行政事務組合管理者 渡辺美知太郎

# 財 政 事 情

令和5(2023)年度下半期

(令和5(2023)年10月1日~令和6(2024)年3月31日)

那須地区広域行政事務組合

# 令和5(2023)年度下半期歳入歳出予算の執行状況

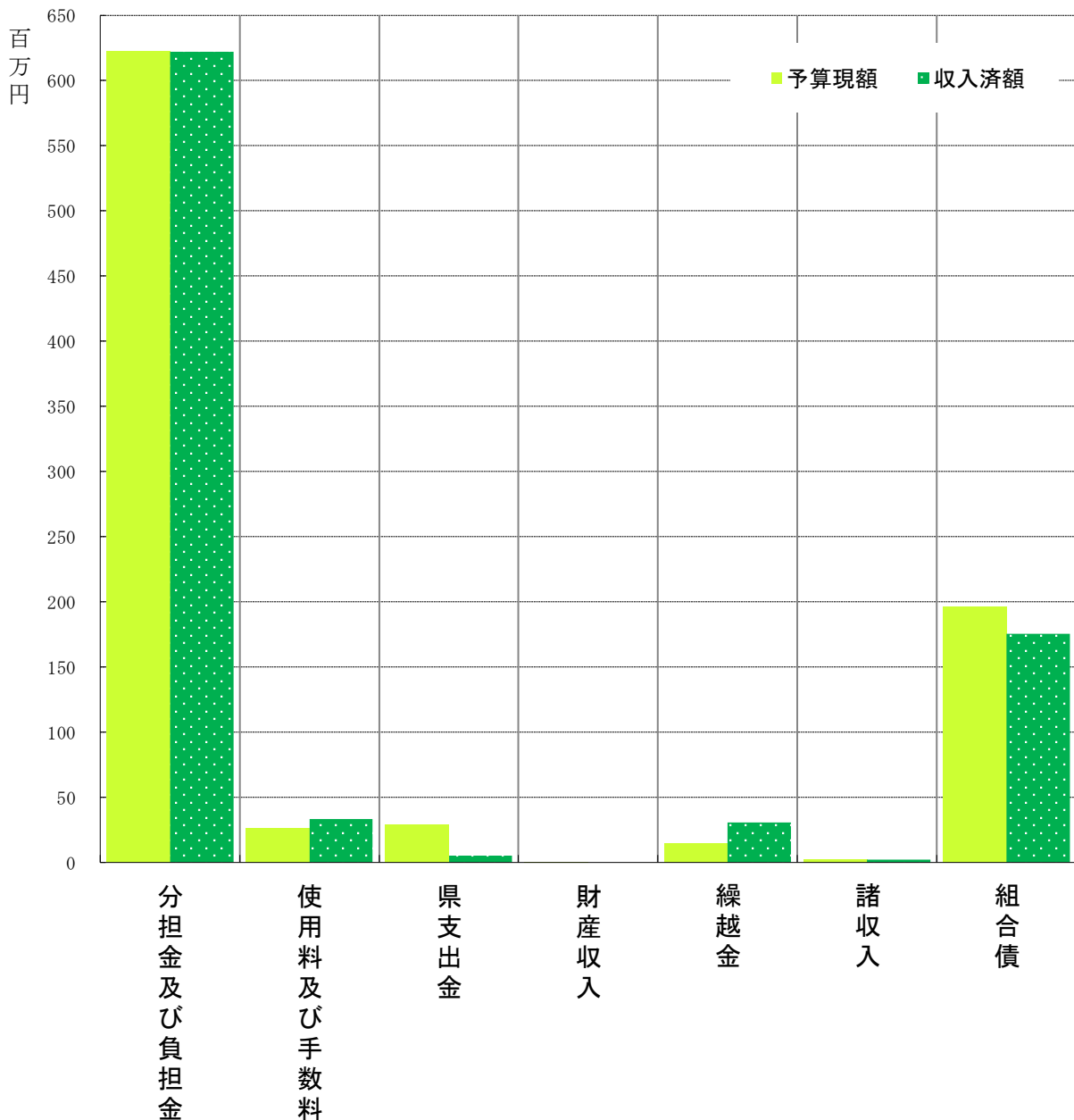
◎一般会計

令和6(2024)年3月31日現在

○歳入

(単位：円)

科	目	予算現額	収入済額	収入率	備考
1	分担金及び負担金	622,240,000	622,240,000	100.00%	
2	使用料及び手数料	25,884,000	33,161,607	128.12%	
3	県支出金	28,788,000	5,406,690	18.78%	
4	財産収入	1,000	0	0.00%	
5	繰越金	14,615,000	30,533,412	208.92%	
6	諸収入	2,037,000	2,072,522	101.74%	
7	組合債	196,200,000	175,700,000	89.55%	
合計		889,765,000	869,114,231	97.68%	



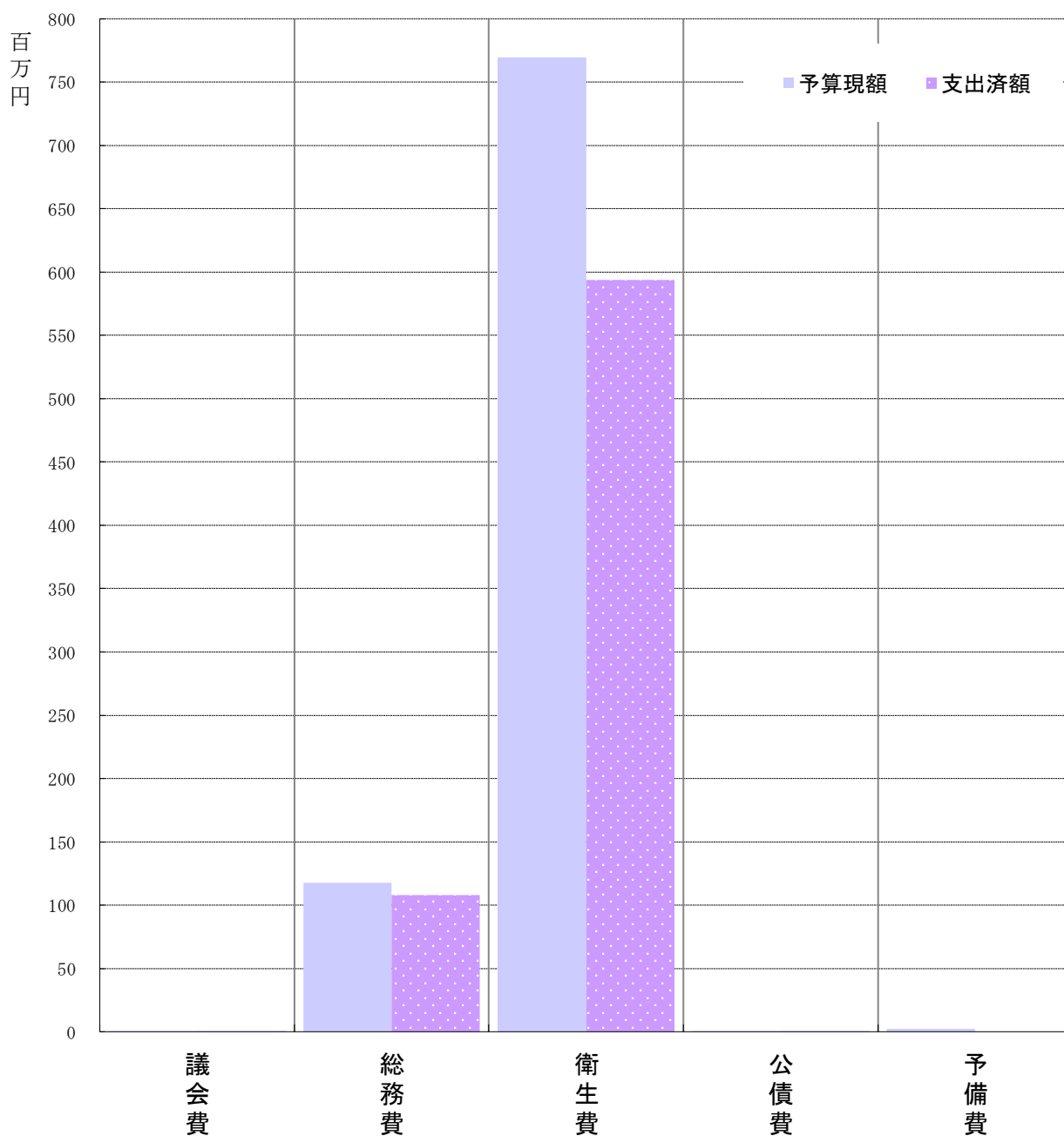
◎一般会計

令和6(2024)年3月31日現在

○歳出

(単位：円)

科	目	予算現額	支出済額	執行率	備考
1	議会費	230,000	79,741	34.67%	
2	総務費	117,523,000	108,107,142	91.99%	
3	衛生費	769,639,000	593,605,407	77.13%	
4	公債費	117,000	116,007	99.15%	
5	予備費	2,256,000	0	0.00%	
合計		889,765,000	701,908,297	78.89%	



◎一般会計（繰越明許）

令和6(2024)年3月31日現在

○歳入

(単位：円)

科	目	予算現額	収入済額	収入率	備考
1	繰越金	3,630,000	3,630,000	100.00%	
	合計	3,630,000	3,630,000	100.00%	

○歳出

科	目	予算現額	支出済額	執行率	備考
1	衛生費	3,630,000	3,630,000	100.00%	
	合計	3,630,000	3,630,000	100.00%	

◎黒羽グリーンオアシス事業特別会計

令和6(2024)年3月31日現在

○歳入

(単位：円)

科 目	予算現額	収入済額	収入率	備 考
1 分担金及び負担金	28,418,000	28,418,000	100.00%	
2 使用料及び手数料	6,000	6,000	100.00%	
3 国庫支出金	474,000	0	0.00%	
4 繰越金	5,618,000	10,609,742	188.85%	
5 諸収入	2,000	33,325	1666.25%	
合 計	34,518,000	39,067,067	113.18%	

○歳出

科 目	予算現額	支出済額	執行率	備 考
1 最終処分場事業費	34,018,000	32,189,685	94.63%	
2 予備費	500,000	0	0.00%	
合 計	34,518,000	32,189,685	93.25%	

◎広域クリーンセンター大田原事業特別会計

令和6(2024)年3月31日現在

○歳入

(単位：円)

科 目	予算現額	収入済額	収入率	備 考
1 分担金及び負担金	686,685,000	686,685,000	100.00%	
2 使用料及び手数料	101,593,000	97,403,000	95.88%	
3 国庫支出金	2,851,000	0	0.00%	
4 繰越金	121,000,000	155,133,267	128.21%	
5 諸収入	73,971,000	83,474,376	112.85%	
合 計	986,100,000	1,022,695,643	103.71%	

○歳出

科 目	予算現額	支出済額	執行率	備 考
1 施設管理費	978,579,000	557,611,123	56.98%	
2 公債費	6,521,000	6,519,304	99.97%	
3 予備費	1,000,000	0	0.00%	
合 計	986,100,000	564,130,427	57.21%	

◎那須グリーンネクサス事業特別会計

令和6(2024)年3月31日現在

○歳入

(単位：円)

科 目	予算現額	収入済額	収入率	備 考
1 分担金及び負担金	122,698,000	122,698,000	100.00%	
2 繰越金	20,000,000	86,122,799	430.61%	
3 諸収入	2,000	2,672	133.60%	
合 計	142,700,000	208,823,471	146.34%	

○歳出

科 目	予算現額	支出済額	執行率	備 考
1 最終処分場事業費	137,859,000	70,063,382	50.82%	
2 公債費	4,440,000	4,438,972	99.98%	
3 予備費	401,000	0	0.00%	
合 計	142,700,000	74,502,354	52.21%	

# 財産・地方債及び一時借入金の現在高

令和6(2024)年3月31日現在

## ◎財産の現在

(単位：㎡)

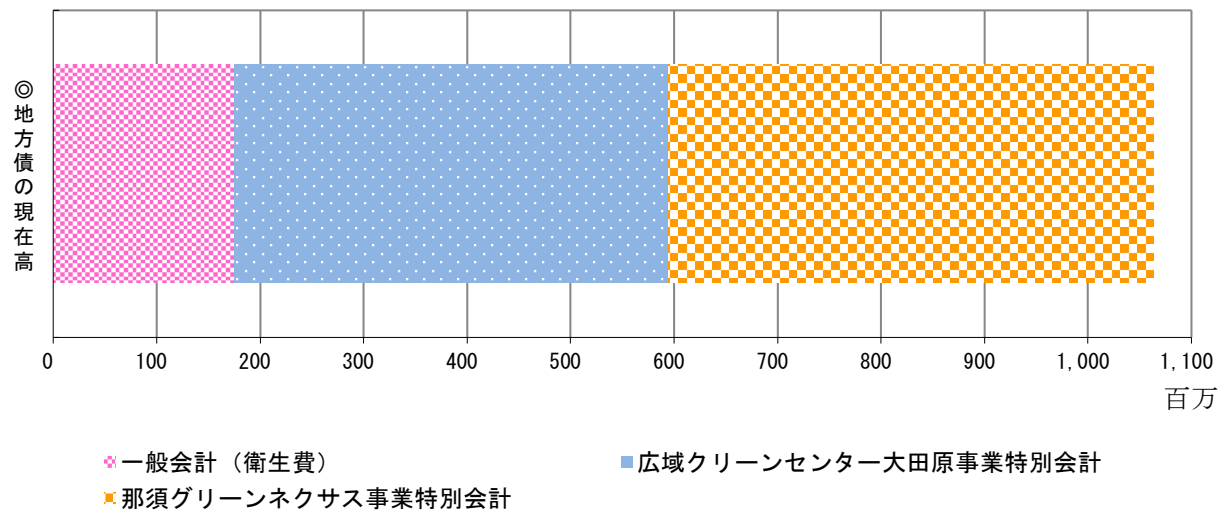
区 分		土地（地籍）	建物（延面積）	備 考
行政財産	庁 舎	0.00	1,329.44	
	消 防 施 設	0.00	0.00	
	そ の 他	96,616.77	24,593.72	
	公 用 財 産 計	96,616.77	25,923.16	
	公 共 用 財 産	0.00	0.00	
	行 政 財 産 計	96,616.77	25,923.16	
普通財産	宅 地 及 び 建 物	0.00	0.00	
	山 林	0.00	0.00	
	そ の 他	9,139.27	0.00	
	普 通 財 産 計	9,139.27	0.00	
合 計		105,756.04	25,923.16	

## ◎地方債の現在高

(単位：円)

会 計 名	目的別	金額	構成比
一般会計（衛生費）	衛生債	175,700,000	16.52%
広域クリーンセンター大田原事業特別会計	衛生債	419,143,657	39.41%
那須グリーンネクサス事業特別会計	衛生債	468,607,447	44.06%
合 計		1,063,451,104	

※構成比については、端数処理の関係から若干の誤差が生じていることがある。



## ◎一時借入金

令和6(2024)年3月31日現在ありません。