

令和5(2023)年度上半期歳入歳出予算の執行状況

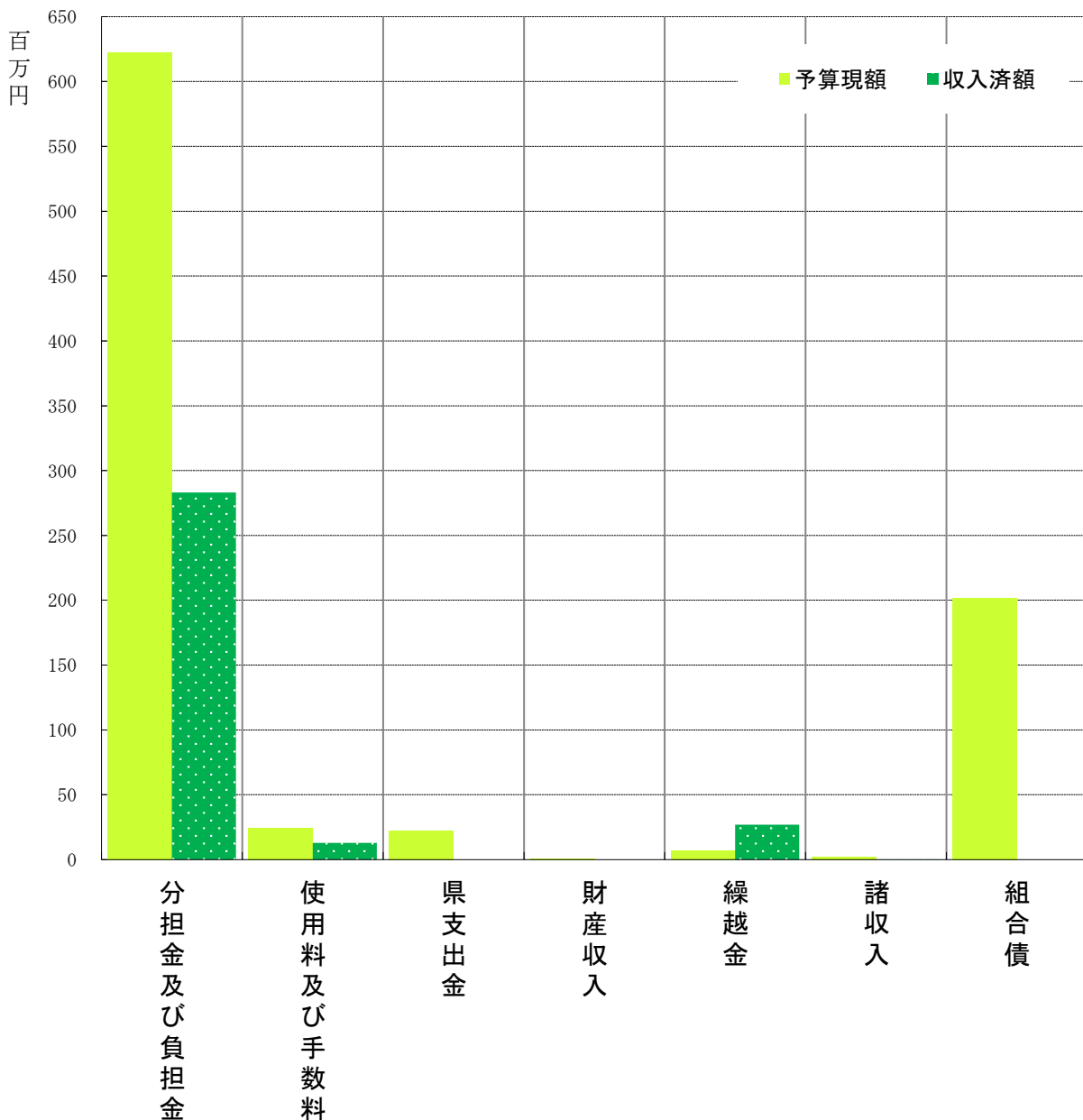
◎一般会計

令和5(2023)年9月30日現在

○歳入

(単位：円)

科	目	予算現額	収入済額	収入率	備考
1	分担金及び負担金	622,240,000	283,197,000	45.51%	
2	使用料及び手数料	24,384,000	13,009,674	53.35%	
3	県支出金	22,238,000	0	0.00%	
4	財産収入	1,000	0	0.00%	
5	繰越金	7,000,000	26,903,412	384.33%	
6	諸収入	2,037,000	61,348	3.01%	
7	組合債	201,400,000	0	0.00%	
合計		879,300,000	323,171,434	36.75%	



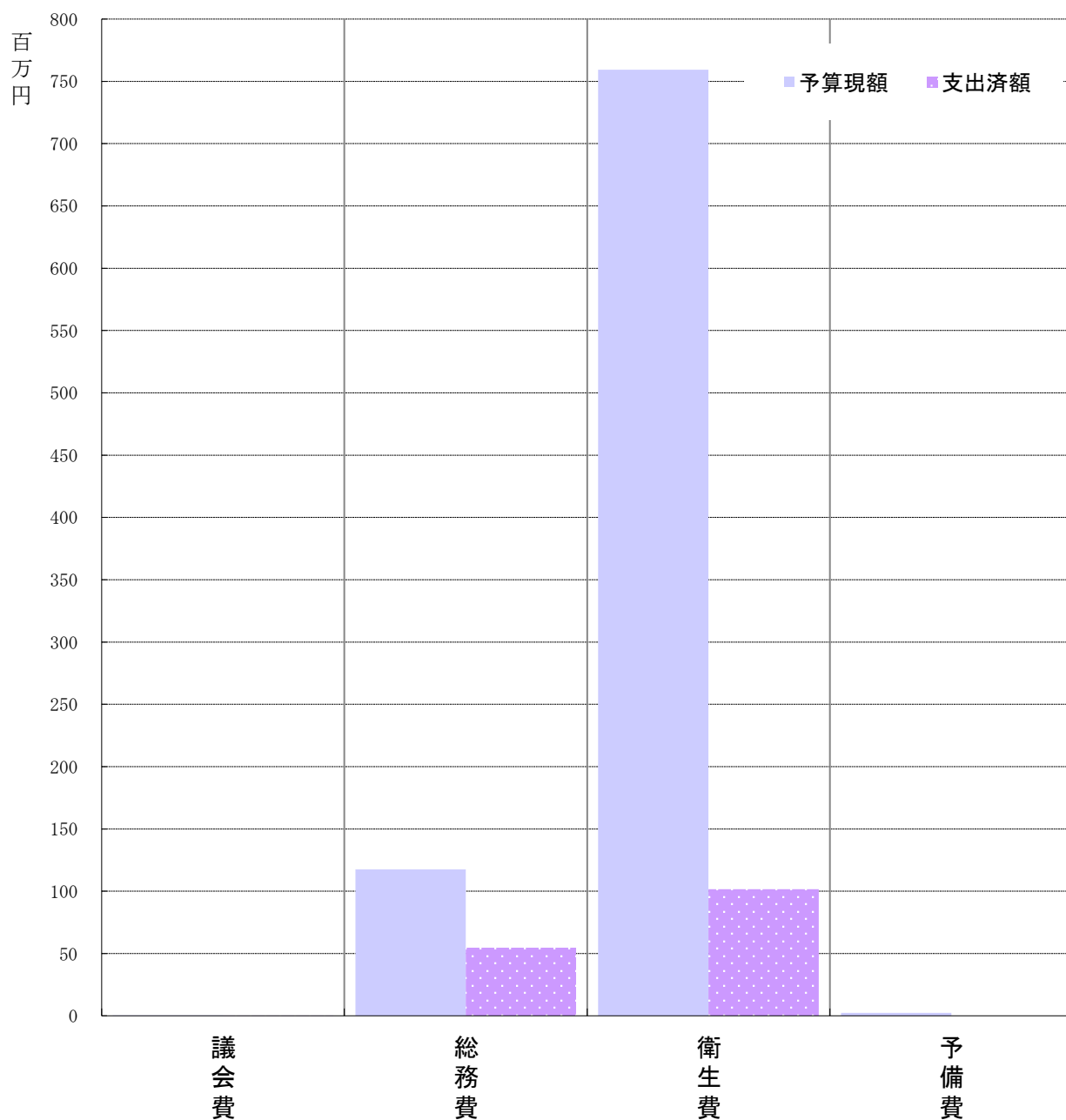
◎一般会計

令和5(2023)年9月30日現在

○歳出

(単位：円)

科	目	予算現額	支出済額	執行率	備考
1	議会費	230,000	8,286	3.60%	
2	総務費	117,523,000	54,740,764	46.58%	
3	衛生費	759,230,000	101,663,413	13.39%	
4	予備費	2,317,000	0	0.00%	
合計		879,300,000	156,412,463	17.79%	



◎一般会計（繰越明許）

令和5(2023)年9月30日現在

○歳入

(単位：円)

科	目	予算現額	収入済額	収入率	備考
1	繰越金	3,630,000	3,630,000	100.00%	
	合計	3,630,000	3,630,000	100.00%	

○歳出

科	目	予算現額	支出済額	執行率	備考
1	衛生費	3,630,000	0	0.00%	
	合計	3,630,000	0	0.00%	

◎黒羽グリーンオアシス事業特別会計

令和5(2023)年9月30日現在

○歳入

(単位：円)

科	目	予算現額	収入済額	収入率	備考
1	分担金及び負担金	28,418,000	14,202,000	49.98%	
2	使用料及び手数料	6,000	6,000	100.00%	
3	国庫支出金	474,000	0	0.00%	
4	繰越金	5,000,000	10,609,742	212.19%	
5	諸収入	2,000	75	3.75%	
合計		33,900,000	24,817,817	73.21%	

○歳出

科	目	予算現額	支出済額	執行率	備考
1	最終処分場事業費	33,400,000	10,612,330	31.77%	
2	予備費	500,000	0	0.00%	
合計		33,900,000	10,612,330	31.30%	

◎広域クリーンセンター大田原事業特別会計

令和5(2023)年9月30日現在

○歳入

(単位：円)

科	目	予算現額	収入済額	収入率	備考
1	分担金及び負担金	686,685,000	343,339,000	50.00%	
2	使用料及び手数料	101,593,000	47,127,850	46.39%	
3	国庫支出金	2,851,000	0	0.00%	
4	繰越金	86,000,000	155,133,267	180.39%	
5	諸収入	73,971,000	38,294,320	51.77%	
合計		951,100,000	583,894,437	61.39%	

○歳出

科	目	予算現額	支出済額	執行率	備考
1	施設管理費	943,579,000	213,157,920	22.59%	
2	公債費	6,521,000	2,517,908	38.61%	
3	予備費	1,000,000	0	0.00%	
合計		951,100,000	215,675,828	22.68%	

◎那須グリーンネクサス事業特別会計

令和5(2023)年9月30日現在

○歳入

(単位：円)

科	目	予算現額	収入済額	収入率	備考
1	分担金及び負担金	122,698,000	61,346,000	50.00%	
2	繰越金	20,000,000	86,122,799	430.61%	
3	諸収入	2,000	513	25.65%	
合計		142,700,000	147,469,312	103.34%	

○歳出

科	目	予算現額	支出済額	執行率	備考
1	最終処分場事業費	137,260,000	32,788,910	23.89%	
2	公債費	4,440,000	609,883	13.74%	
3	予備費	1,000,000	0	0.00%	
合計		142,700,000	33,398,793	23.40%	

財産・地方債及び一時借入金の現在高

令和5(2023)年9月30日現在

◎財産の現在

(単位：㎡)

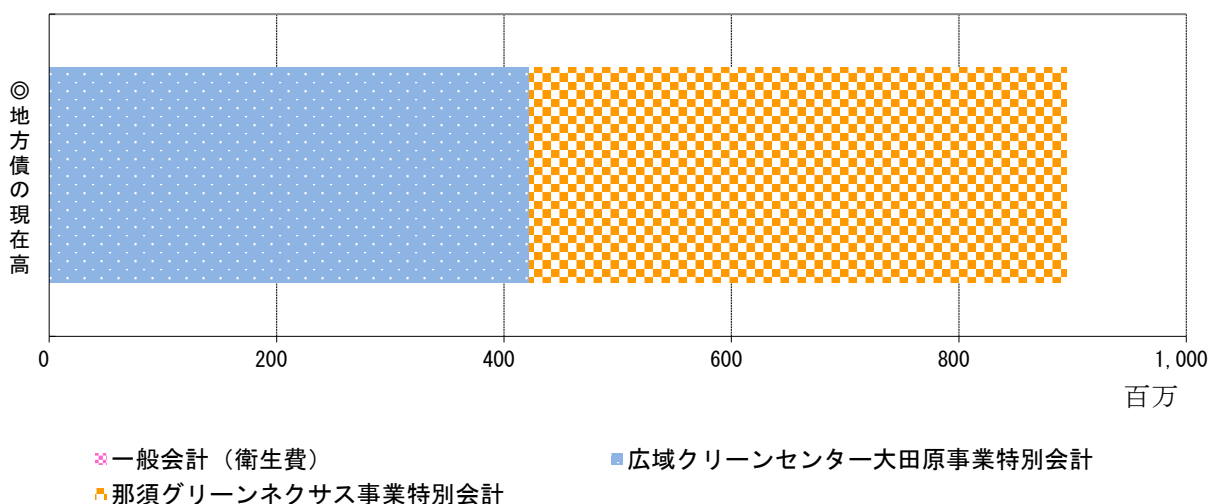
区 分		土地（地籍）	建物（延面積）	備 考
行政財産	庁 舎	0.00	1,329.44	
	消 防 施 設	0.00	0.00	
	そ の 他	96,616.77	24,593.72	
	公 用 財 産 計	96,616.77	25,923.16	
	公 共 用 財 産	0.00	0.00	
	行 政 財 産 計	96,616.77	25,923.16	
普通財産	宅 地 及 び 建 物	0.00	0.00	
	山 林	0.00	0.00	
	そ の 他	9,139.27	0.00	
	普 通 財 産 計	9,139.27	0.00	
合計		105,756.04	25,923.16	

◎地方債の現在高

(単位：円)

会 計 名	目的別	金額	構成比
一般会計（衛生費）	衛生債	0	0.00%
広域クリーンセンター大田原事業特別会計	衛生債	422,777,835	47.25%
那須グリーンネクサス事業特別会計	衛生債	472,019,067	52.75%
合 計		894,796,902	

※構成比については、端数処理の関係から若干の誤差が生じていることがある。



◎一時借入金

令和5(2023)年9月30日現在ありません。