

那須地区広域行政事務組合告示第8号

地方自治法（昭和22年法律第67号）第243条の3第1項の規定に基づく、那須地区広域行政事務組合財政事情の作成及び公表に関する条例の定めるところにより、令和4（2022）年10月1日から令和5（2023）年3月31日までの間における当組合の財政事情を次のとおり公表する。

令和5（2023）年5月9日

那須地区広域行政事務組合管理者 渡 辺 美 知 太 郎

財 政 事 情

令和4(2022)年度下半期

(令和4(2022)年10月1日～令和5(2023)年3月31日)

那須地区広域行政事務組合

令和4(2022)年度下半期歳入歳出予算の執行状況

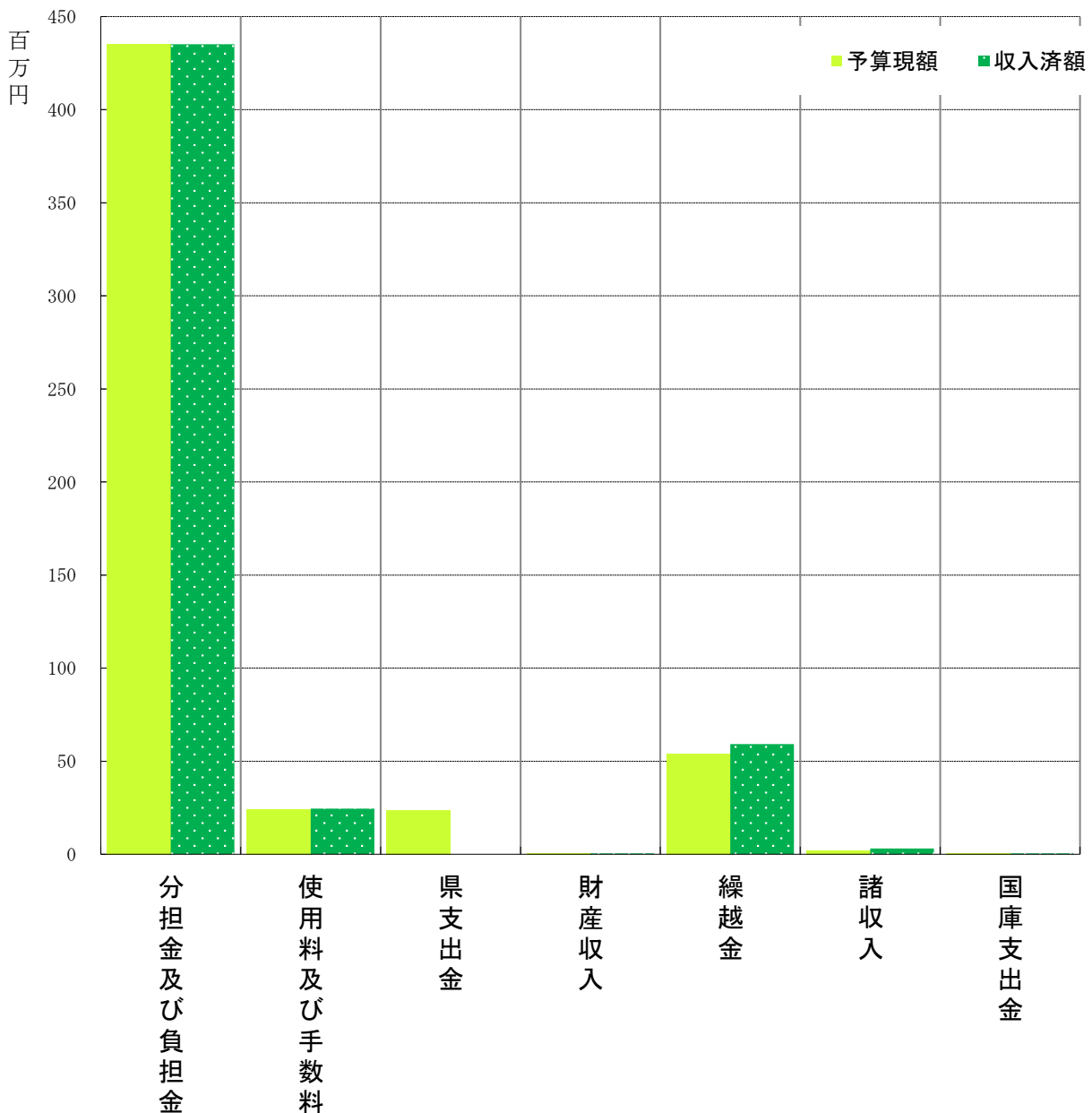
◎一般会計

令和5(2023)年3月31日現在

○歳入

(単位：円)

科	目	予算現額	収入済額	収入率	備考
1	分担金及び負担金	435,179,000	435,179,000	100.00%	
2	使用料及び手数料	23,998,000	24,485,352	102.03%	
3	県支出金	23,383,000	0	0.00%	
4	財産収入	1,000	473,000	47300.00%	
5	繰越金	53,920,000	59,226,220	109.84%	
6	諸収入	1,947,000	3,146,407	161.60%	
7	国庫支出金	429,000	429,000	100.00%	
合計		538,857,000	522,938,979	97.05%	



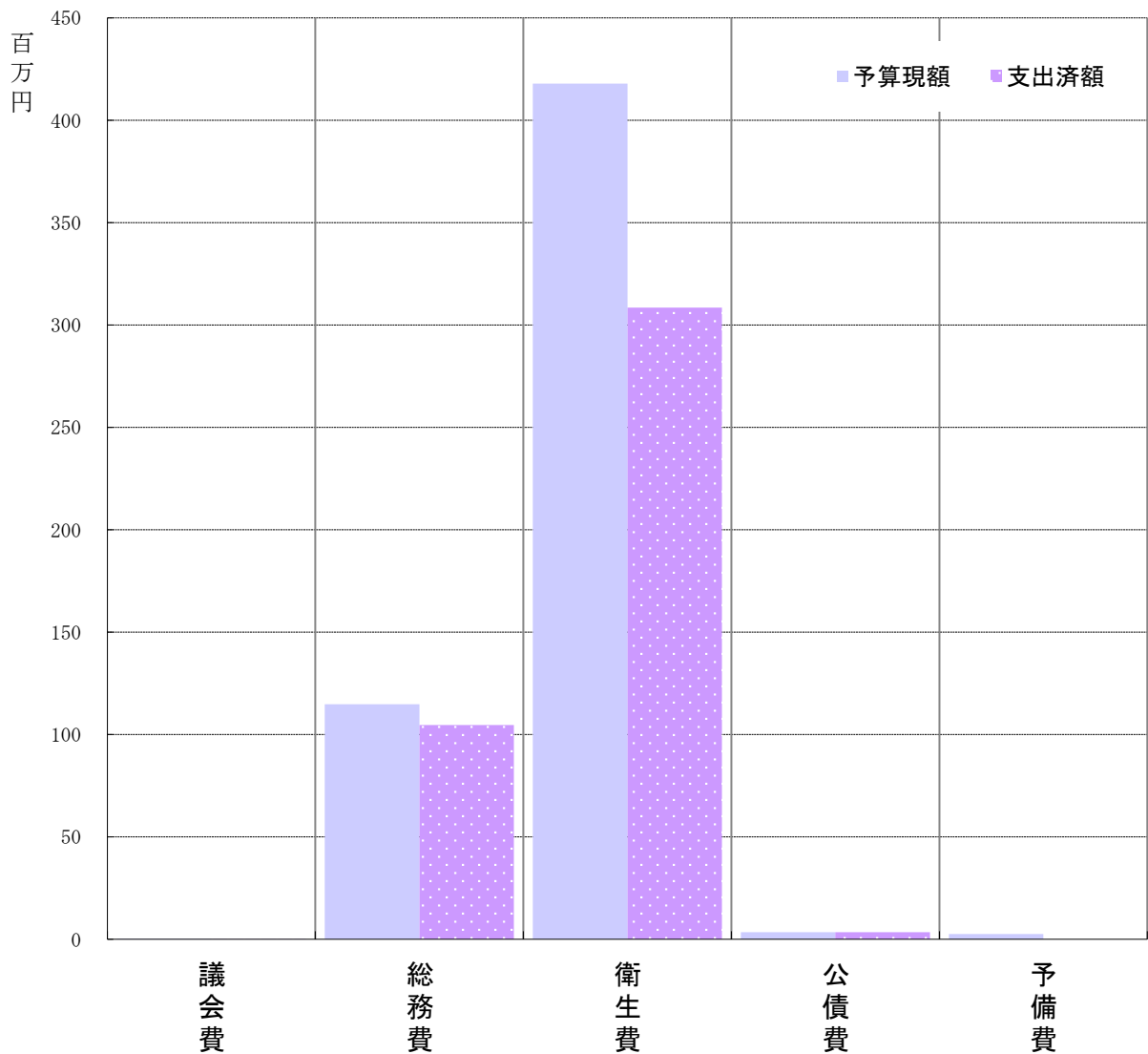
◎一般会計

令和5(2023)年3月31日現在

○歳出

(単位：円)

科	目	予算現額	支出済額	執行率	備考
1	議会費	242,000	25,320	10.46%	
2	総務費	114,732,000	104,621,834	91.19%	
3	衛生費	417,922,000	308,518,476	73.82%	
4	公債費	3,461,000	3,460,238	99.98%	
5	予備費	2,500,000	0	0.00%	
合計		538,857,000	416,625,868	77.32%	



◎一般会計（繰越明許）

令和5(2023)年3月31日現在

○歳入

(単位：円)

科	目	予算現額	収入済額	収入率	備考
1	繰越金	7,920,000	7,920,000	100.00%	
	合計	7,920,000	7,920,000	100.00%	

○歳出

科	目	予算現額	支出済額	執行率	備考
1	衛生費	7,920,000	7,920,000	100.00%	
	合計	7,920,000	7,920,000	100.00%	

◎黒羽グリーンオアシス事業特別会計

令和5(2023)年3月31日現在

○歳入

(単位：円)

科	目	予算現額	収入済額	収入率	備考
1	分担金及び負担金	29,934,000	29,934,000	100.00%	
2	使用料及び手数料	6,000	6,000	100.00%	
3	国庫支出金	458,000	0	0.00%	
4	繰越金	6,000,000	13,620,218	227.00%	
5	諸収入	2,000	246,424	12321.20%	
合計		36,400,000	43,806,642	120.35%	

○歳出

科	目	予算現額	支出済額	執行率	備考
1	最終処分場事業費	35,900,000	25,435,150	70.85%	
2	予備費	500,000	0	0.00%	
合計		36,400,000	25,435,150	69.88%	

◎広域クリーンセンター大田原事業特別会計

令和5(2023)年3月31日現在

○歳入

(単位：円)

科	目	予算現額	収入済額	収入率	備考
1	分担金及び負担金	671,989,000	671,989,000	100.00%	
2	使用料及び手数料	98,487,000	98,026,750	99.53%	
3	国庫支出金	2,719,000	0	0.00%	
4	繰越金	66,493,000	113,509,653	170.71%	
5	諸収入	64,758,000	105,944,212	163.60%	
合計		904,446,000	989,469,615	109.40%	

○歳出

科	目	予算現額	支出済額	執行率	備考
1	施設管理費	899,992,000	531,494,087	59.06%	
2	公債費	3,454,000	3,034,763	87.86%	
3	予備費	1,000,000	0	0.00%	
合計		904,446,000	534,528,850	59.10%	

◎広域クリーンセンター大田原事業特別会計（繰越明許）

令和5(2023)年3月31日現在

○歳入

(単位：円)

科	目	予算現額	収入済額	収入率	備考
1	繰越金	12,353,000	12,353,000	100.00%	
	合計	12,353,000	12,353,000	100.00%	

○歳出

科	目	予算現額	支出済額	執行率	備考
1	施設管理費	12,353,000	12,353,000	100.00%	
	合計	12,353,000	12,353,000	100.00%	

◎那須グリーンネクサス事業特別会計

令和5(2023)年3月31日現在

○歳入

(単位：円)

科	目	予算現額	収入済額	収入率	備考
1	分担金及び負担金	152,698,000	152,698,000	100.00%	
2	繰越金	17,000,000	30,757,937	180.93%	
3	諸収入	2,000	1,532	76.60%	
	合計	169,700,000	183,457,469	108.11%	

○歳出

科	目	予算現額	支出済額	執行率	備考
1	最終処分場事業費	167,236,000	66,788,150	39.94%	
2	公債費	1,464,000	731,737	49.98%	
3	予備費	1,000,000	0	0.00%	
	合計	169,700,000	67,519,887	39.79%	

財産・地方債及び一時借入金の現在高

令和5(2023)年3月31日現在

◎財産の現在

(単位：㎡)

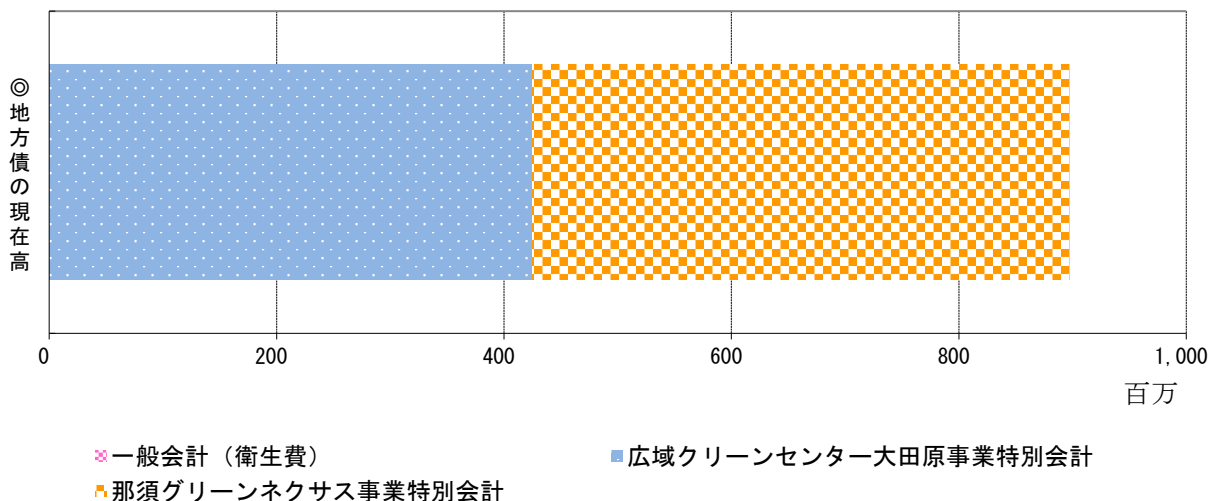
区 分		土地（地籍）	建物（延面積）	備 考
行政財産	庁 舎	0.00	1,329.44	
	消 防 施 設	0.00	0.00	
	そ の 他	96,616.77	24,593.72	
	公 用 財 産 計	96,616.77	25,923.16	
	公 共 用 財 産	0.00	0.00	
	行 政 財 産 計	96,616.77	25,923.16	
普通財産	宅 地 及 び 建 物	0.00	0.00	
	山 林	0.00	0.00	
	そ の 他	9,139.27	0.00	
	普 通 財 産 計	9,139.27	0.00	
合 計		105,756.04	25,923.16	

◎地方債の現在高

(単位：円)

会 計 名	目的別	金額	構成比
一般会計（衛生費）	衛生債	0	0.00%
広域クリーンセンター大田原事業特別会計	衛生債	424,966,668	47.36%
那須グリーンネクサス事業特別会計	衛生債	472,300,000	52.64%
合 計		897,266,668	

※構成比については、端数処理の関係から若干の誤差が生じていることがある。



◎一時借入金

令和5(2023)年3月31日現在ありません。