

那須地区広域行政事務組合告示第9号

地方自治法（昭和22年法律第67号）第243条の3第1項の規定に基づく、那須地区広域行政事務組合財政事情の作成及び公表に関する条例の定めるところにより、令和4（2022）年4月1日から令和4（2022）年9月30日までの間における当組合の財政事情を次のとおり公表する。

令和4年11月14日

那須地区広域行政事務組合管理者 渡辺美知太郎

財 政 事 情

令和4(2022)年度上半期

(令和4(2022)年4月1日~令和4(2022)年9月30日)

那須地区広域行政事務組合

令和4(2022)年度上半期歳入歳出予算の執行状況

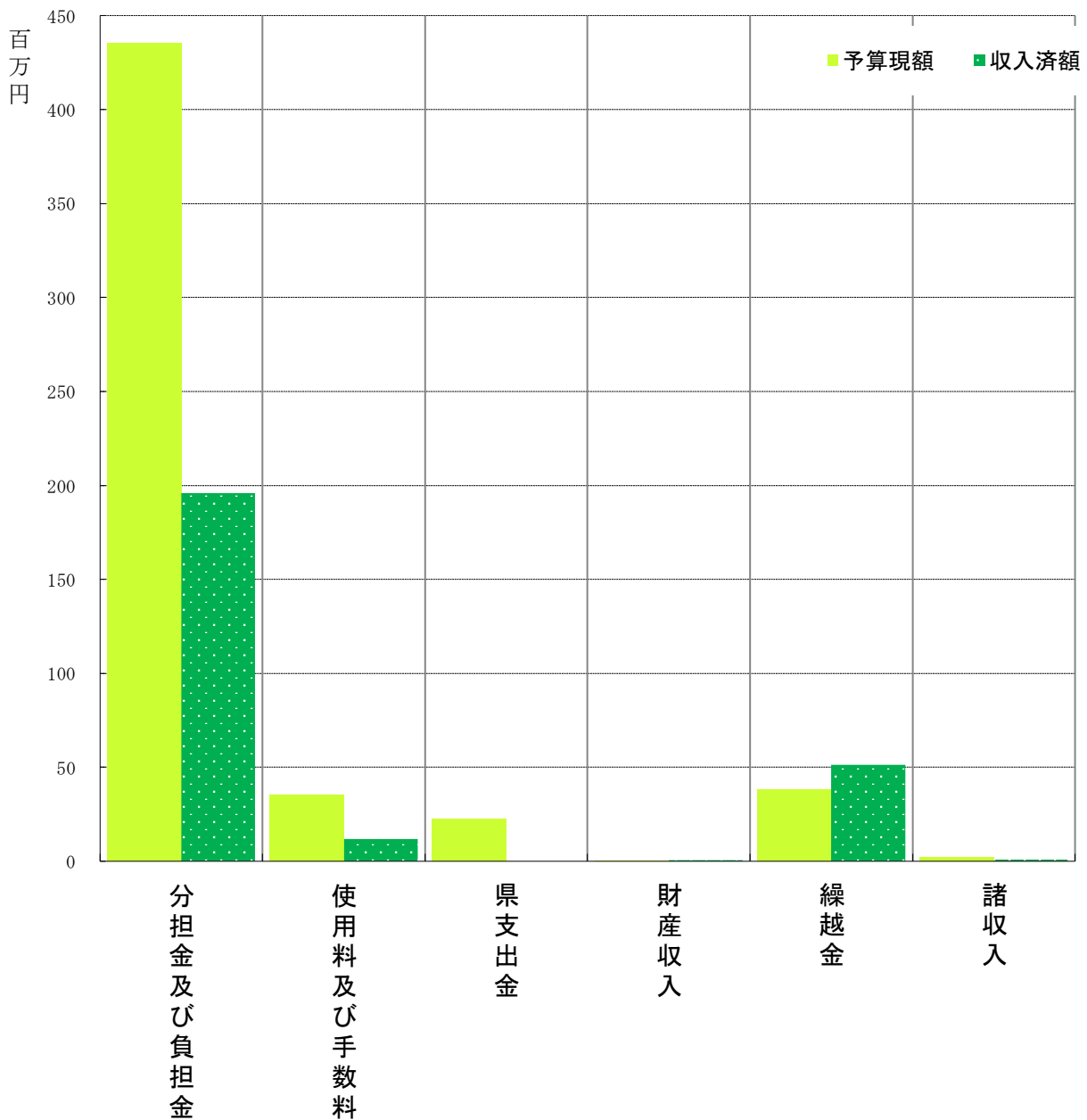
◎一般会計

令和4(2022)年9月30日現在

○歳入

(単位：円)

科	目	予算現額	収入済額	収入率	備考
1	分担金及び負担金	435,179,000	195,785,000	44.99%	
2	使用料及び手数料	35,046,000	11,958,278	34.12%	
3	県支出金	22,627,000	0	0.00%	
4	財産収入	1,000	473,000	47300.00%	
5	繰越金	38,000,000	51,306,220	135.02%	
6	諸収入	1,947,000	919,895	47.25%	
合計		532,800,000	260,442,393	48.88%	



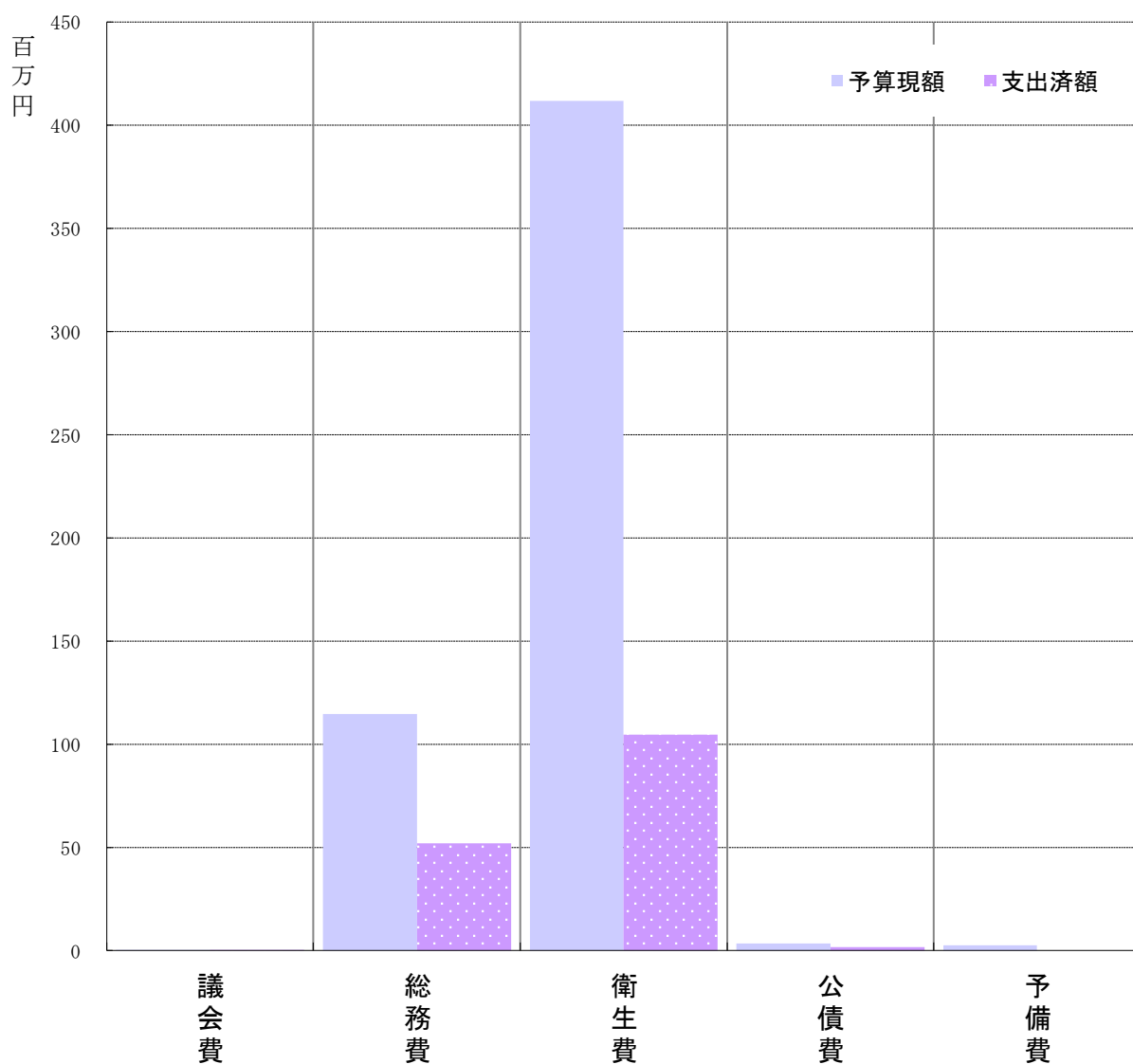
◎一般会計

令和4(2022)年9月30日現在

○歳出

(単位：円)

科	目	予算現額	支出済額	執行率	備考
1	議会費	242,000	6,330	2.62%	
2	総務費	114,732,000	51,970,705	45.30%	
3	衛生費	411,865,000	104,630,282	25.40%	
4	公債費	3,461,000	1,730,119	49.99%	
5	予備費	2,500,000	0	0.00%	
合計		532,800,000	158,337,436	29.72%	



◎一般会計（繰越明許）

令和4(2022)年9月30日現在

○歳入

(単位：円)

科	目	予算現額	収入済額	収入率	備考
1	繰越金	7,920,000	7,920,000	100.00%	
	合計	7,920,000	7,920,000	100.00%	

○歳出

科	目	予算現額	支出済額	執行率	備考
1	衛生費	7,920,000	7,920,000	100.00%	
	合計	7,920,000	7,920,000	100.00%	

◎黒羽グリーンオアシス事業特別会計

令和4(2022)年9月30日現在

○歳入

(単位：円)

科	目	予算現額	収入済額	収入率	備考
1	分担金及び負担金	29,934,000	14,961,000	49.98%	
2	使用料及び手数料	6,000	6,000	100.00%	
3	国庫支出金	458,000	0	0.00%	
4	繰越金	6,000,000	13,620,218	227.00%	
5	諸収入	2,000	105,860	5293.00%	
合計		36,400,000	28,693,078	78.83%	

○歳出

科	目	予算現額	支出済額	執行率	備考
1	最終処分場事業費	35,900,000	7,996,991	22.28%	
2	予備費	500,000	0	0.00%	
合計		36,400,000	7,996,991	21.97%	

◎広域クリーンセンター大田原事業特別会計

令和4(2022)年9月30日現在

○歳入

(単位：円)

科	目	予算現額	収入済額	収入率	備考
1	分担金及び負担金	686,129,000	343,061,000	50.00%	
2	使用料及び手数料	98,487,000	48,147,150	48.89%	
3	国庫支出金	2,719,000	0	0.00%	
4	繰越金	40,000,000	101,156,653	252.89%	
5	諸収入	63,365,000	46,700,045	73.70%	
合計		890,700,000	539,064,848	60.52%	

○歳出

科	目	予算現額	支出済額	執行率	備考
1	施設管理費	886,246,000	233,799,793	26.38%	
2	公債費	3,454,000	1,487,155	43.06%	
3	予備費	1,000,000	0	0.00%	
合計		890,700,000	235,286,948	26.42%	

◎広域クリーンセンター大田原事業特別会計（繰越明許）

令和4(2022)年9月30日現在

○歳入

(単位：円)

科	目	予算現額	収入済額	収入率	備考
1	繰越金	12,353,000	12,353,000	100.00%	
	合計	12,353,000	12,353,000	100.00%	

○歳出

科	目	予算現額	支出済額	執行率	備考
1	施設管理費	12,353,000	12,353,000	100.00%	
	合計	12,353,000	12,353,000	100.00%	

◎那須グリーンネクサス事業特別会計

令和4(2022)年9月30日現在

○歳入

(単位：円)

科	目	予算現額	収入済額	収入率	備考
1	分担金及び負担金	154,698,000	77,346,000	50.00%	
2	繰越金	15,000,000	30,757,937	205.05%	
3	諸収入	2,000	1,007	50.35%	
	合計	169,700,000	108,104,944	63.70%	

○歳出

科	目	予算現額	支出済額	執行率	備考
1	最終処分場事業費	167,236,000	36,860,518	22.04%	
2	公債費	1,464,000	328,097	22.41%	
3	予備費	1,000,000	0	0.00%	
	合計	169,700,000	37,188,615	21.91%	

財産・地方債及び一時借入金の現在高

令和4(2022)年9月30日現在

◎財産の現在

(単位：㎡)

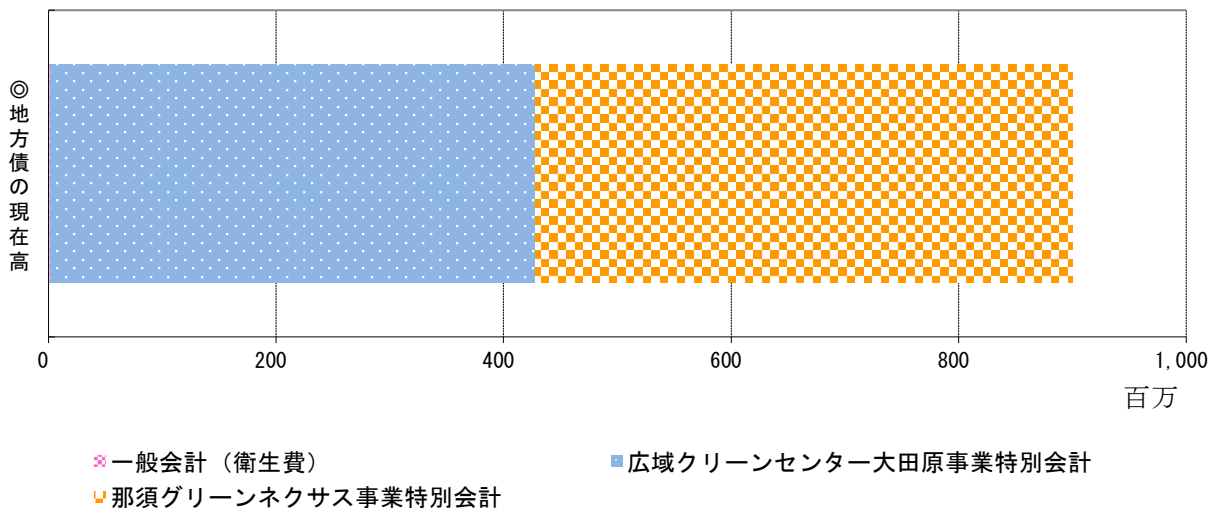
区 分		土地（地籍）	建物（延面積）	備 考
行政財産	庁 舎	0.00	1,329.44	
	消 防 施 設	0.00	0.00	
	そ の 他	96,616.77	24,593.72	
	公 用 財 産 計	96,616.77	25,923.16	
	公 共 用 財 産	0.00	0.00	
	行 政 財 産 計	96,616.77	25,923.16	
普通財産	宅 地 及 び 建 物	0.00	0.00	
	山 林	0.00	0.00	
	そ の 他	9,139.27	0.00	
	普 通 財 産 計	9,139.27	0.00	
合 計		105,756.04	25,923.16	

◎地方債の現在高

(単位：円)

会 計 名	目的別	金額	構成比	
一般会計（衛生費）	衛生債	1,718,092	0.19%	
広域クリーンセンター大田原事業特別会計	衛生債	426,150,001	47.34%	
那須グリーンネクサス事業特別会計	衛生債	472,300,000	52.47%	
合 計		900,168,093		

※構成比については、端数処理の関係から若干の誤差が生じていることがある。



◎一時借入金

令和4(2022)年9月30日現在ありません。