

那須地区広域行政事務組合告示第 11 号

地方自治法（昭和 22 年法律第 67 号）第 243 条の 3 第 1 項の規定に基づく、那須地区広域行政事務組合財政事情の作成及び公表に関する条例の定めるところにより、令和 3（2021）年 4 月 1 日から令和 3（2021）年 9 月 30 日までの間における当組合の財政事情を次のとおり公表する。

令和 3 年 11 月 12 日

那須地区広域行政事務組合管理者 津 久 井 富 雄

財 政 事 情

令和3(2021)年度上半期

(令和3(2021)年4月1日~令和3(2021)年9月30日)

那須地区広域行政事務組合

令和3(2021)年度上半期歳入歳出予算の執行状況

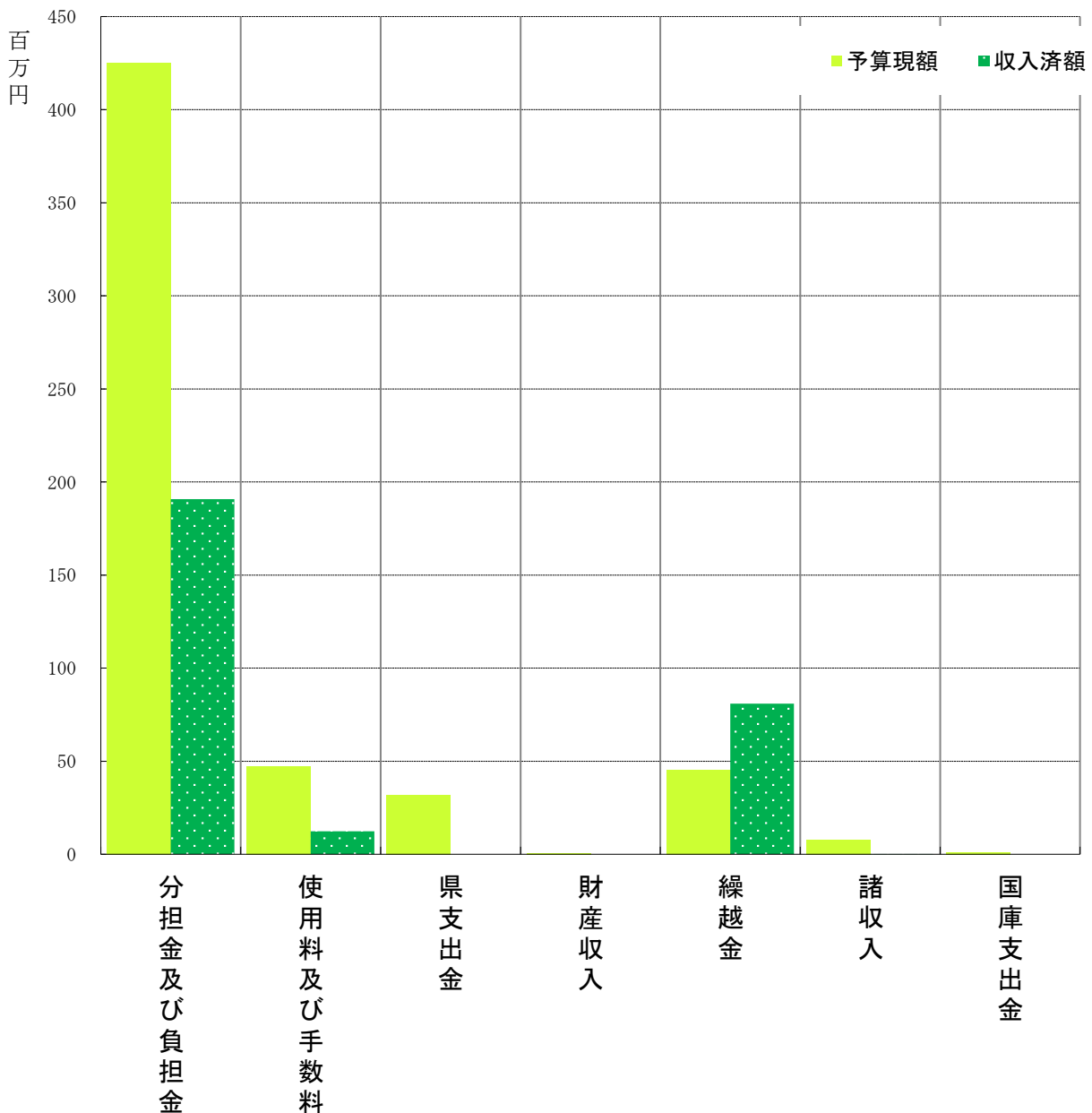
◎一般会計

令和3(2021)年9月30日現在

○歳入

(単位：円)

科	目	予算現額	収入済額	収入率	備考
1	分担金及び負担金	425,129,000	190,751,000	44.87%	
2	使用料及び手数料	47,274,000	12,382,131	26.19%	
3	県支出金	31,868,000	0	0.00%	
4	財産収入	1,000	0	0.00%	
5	繰越金	45,000,000	80,903,339	179.79%	
6	諸収入	7,428,000	57,392	0.77%	
7	国庫支出金	1,000,000	0	0.00%	
合計		557,700,000	284,093,862	50.94%	



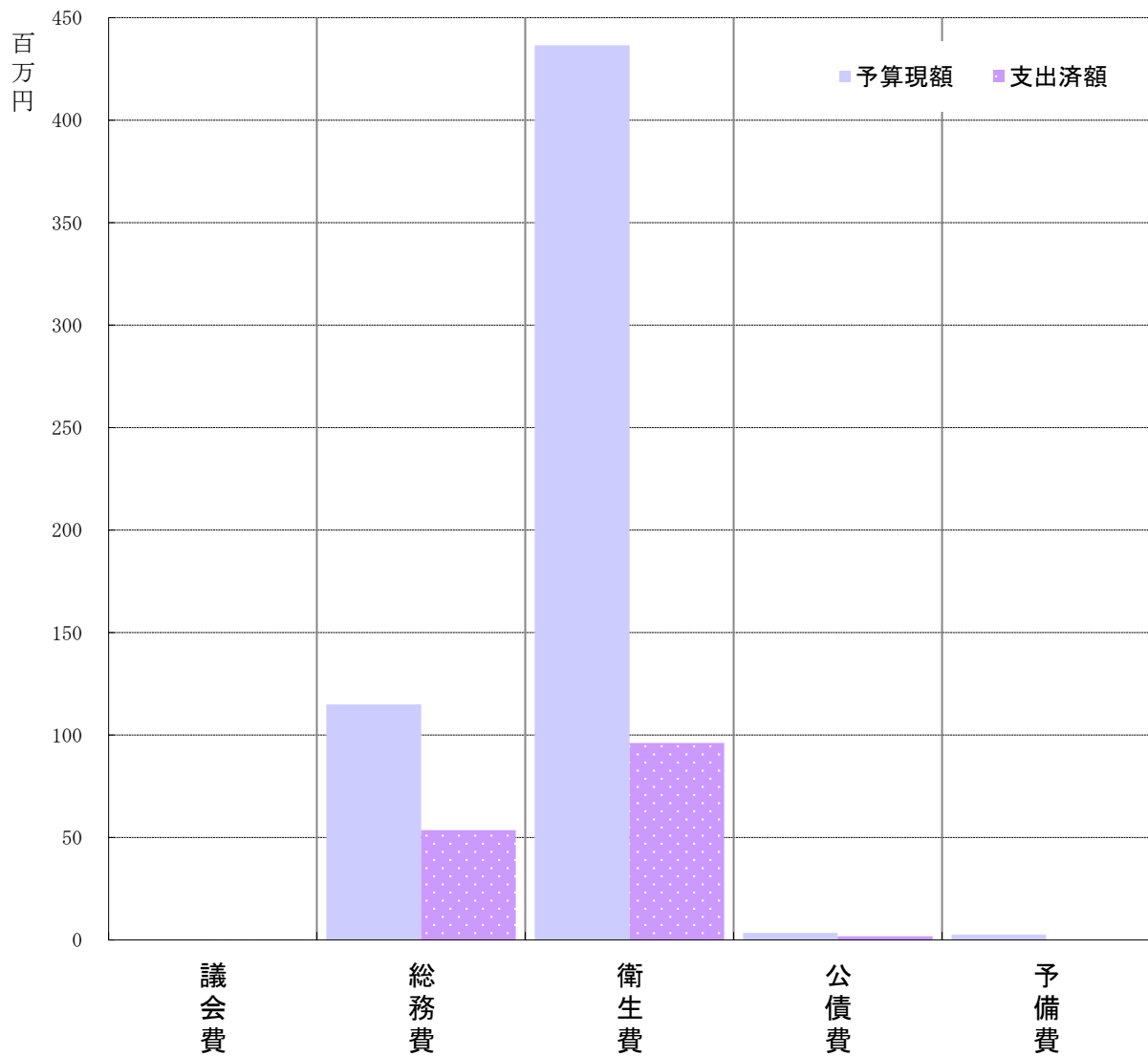
◎一般会計

令和3(2021)年9月30日現在

○歳出

(単位：円)

科	目	予算現額	支出済額	執行率	備考
1	議会費	242,000	10,887	4.50%	
2	総務費	114,886,000	53,545,978	46.61%	
3	衛生費	436,611,000	96,199,487	22.03%	
4	公債費	3,461,000	1,730,119	49.99%	
5	予備費	2,500,000	0	0.00%	
合計		557,700,000	151,486,471	27.16%	



◎黒羽グリーンオアシス事業特別会計

令和3(2021)年9月30日現在

○歳入

(単位：円)

科	目	予算現額	収入済額	収入率	備考
1	分担金及び負担金	40,434,000	20,211,000	49.99%	
2	使用料及び手数料	6,000	6,000	100.00%	
3	国庫支出金	458,000	0	0.00%	
4	繰越金	4,000,000	11,531,130	288.28%	
5	諸収入	2,000	122	6.10%	
合計		44,900,000	31,748,252	70.71%	

○歳出

科	目	予算現額	支出済額	執行率	備考
1	最終処分場事業費	44,400,000	12,502,946	28.16%	
2	予備費	500,000	0	0.00%	
合計		44,900,000	12,502,946	27.85%	

◎広域クリーンセンター大田原事業特別会計

令和3(2021)年9月30日現在

○歳入

(単位：円)

科	目	予算現額	収入済額	収入率	備考
1	分担金及び負担金	1,263,535,000	413,440,000	32.72%	
2	使用料及び手数料	112,820,000	45,459,400	40.29%	
3	国庫支出金	209,842,000	0	0.00%	
4	繰越金	40,000,000	105,212,011	263.03%	
5	諸収入	24,703,000	16,616,910	67.27%	
6	組合債	143,100,000	0	0.00%	
合計		1,794,000,000	580,728,321	32.37%	

○歳出

科	目	予算現額	支出済額	執行率	備考
1	施設管理費	1,003,756,000	269,728,604	26.87%	
2	施設整備費	785,821,000	100,000,000	12.73%	
3	公債費	3,423,000	1,357,001	39.64%	
4	予備費	1,000,000	0	0.00%	
合計		1,794,000,000	371,085,605	20.68%	

◎広域クリーンセンター大田原事業特別会計（繰越繰越）

令和3(2021)年9月30日現在

○歳入

(単位：円)

科	目	予算現額	収入済額	収入率	備考
1	繰越金	376,386,300	376,386,300	100.00%	
合計		376,386,300	376,386,300	100.00%	

○歳出

科	目	予算現額	支出済額	執行率	備考
1	施設整備費	376,386,300	0	0.00%	
合計		376,386,300	0	0.00%	

◎共同一般廃棄物最終処分場整備事業特別会計

令和3(2021)年9月30日現在

○歳入

(単位：円)

科	目	予算現額	収入済額	収入率	備考
1	分担金及び負担金	924,818,000	619,026,000	66.93%	
2	国庫支出金	444,280,000	0	0.00%	
3	繰越金	30,000,000	39,859,242	132.86%	
4	諸収入	2,000	1,461	73.05%	
5	組合債	242,300,000	0	0.00%	
合計		1,641,400,000	658,886,703	40.14%	

○歳出

科	目	予算現額	支出済額	執行率	備考
1	最終処分場整備事業費	1,639,468,000	654,723,145	39.94%	
2	公債費	932,000	152,132	16.32%	
3	予備費	1,000,000	0	0.00%	
合計		1,641,400,000	654,875,277	39.90%	

◎共同一般廃棄物最終処分場整備事業特別会計（繰越明許）

令和3(2021)年9月30日現在

○歳入

(単位：円)

科	目	予算現額	収入済額	収入率	備考
1	繰越金	51,981,000	51,981,000	100.00%	
合計		51,981,000	51,981,000	100.00%	

○歳出

科	目	予算現額	支出済額	執行率	備考
1	最終処分場整備事業費	51,981,000	51,981,000	100.00%	
合計		51,981,000	51,981,000	100.00%	

◎共同一般廃棄物最終処分場整備事業特別会計（逓次繰越）

令和3(2021)年9月30日現在

○歳入

(単位：円)

科	目	予算現額	収入済額	収入率	備考
1	繰越金	12,000,000	12,000,000	100.00%	
2	組合債	15,200,000	0	0.00%	
合計		27,200,000	12,000,000	44.12%	

○歳出

科	目	予算現額	支出済額	執行率	備考
1	最終処分場整備事業費	27,200,000	0	0.00%	
合計		27,200,000	0	0.00%	

財産・地方債及び一時借入金の現在高

令和3(2021)年9月30日現在

◎財産の現在

(単位：㎡)

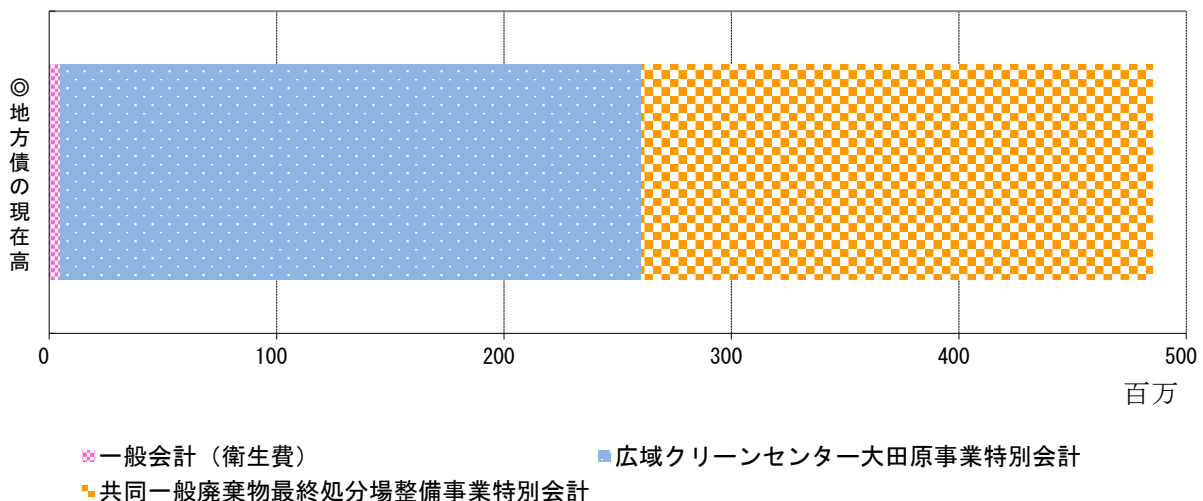
区 分		土地（地籍）	建物（延面積）	備 考
行政財産	庁 舎	0.00	1,329.44	
	消 防 施 設	0.00	0.00	
	そ の 他	96,616.77	18,820.89	
	公 用 財 産 計	96,616.77	20,150.33	
	公 共 用 財 産	0.00	0.00	
	行 政 財 産 計	96,616.77	20,150.33	
普通財産	宅 地 及 び 建 物	0.00	0.00	
	山 林	0.00	0.00	
	そ の 他	9,139.27	0.00	
	普 通 財 産 計	9,139.27	0.00	
合 計		105,756.04	20,150.33	

◎地方債の現在高

(単位：円)

会 計 名	目的別	金額	構成比
一般会計（衛生費）	衛生債	5,118,530	1.06%
広域クリーンセンター大田原事業特別会計	衛生債	255,116,667	52.59%
共同一般廃棄物最終処分場整備事業特別会計	衛生債	224,900,000	46.36%
合 計		485,135,197	

※構成比については、端数処理の関係から若干の誤差が生じていることがある。



◎一時借入金

令和3(2021)年9月30日現在ありません。