

那須地区広域行政事務組合告示第7号

地方自治法（昭和22年法律第67号）第243条の3第1項の規定に基づく、那須地区広域行政事務組合財政事情の作成及び公表に関する条例の定めるところにより、令和2（2020）年10月1日から令和3（2021）年3月31日までの間における当組合の財政事情を次のとおり公表する。

令和3年5月24日

那須地区広域行政事務組合管理者 津 久 井 富 雄

財 政 事 情

令和 2 (2020) 年度下半期

(令和 2 (2020) 年 10 月 1 日～令和 3 (2021) 年 3 月 31 日)

那須地区広域行政事務組合

令和2(2020)年度下半期歳入歳出予算の執行状況

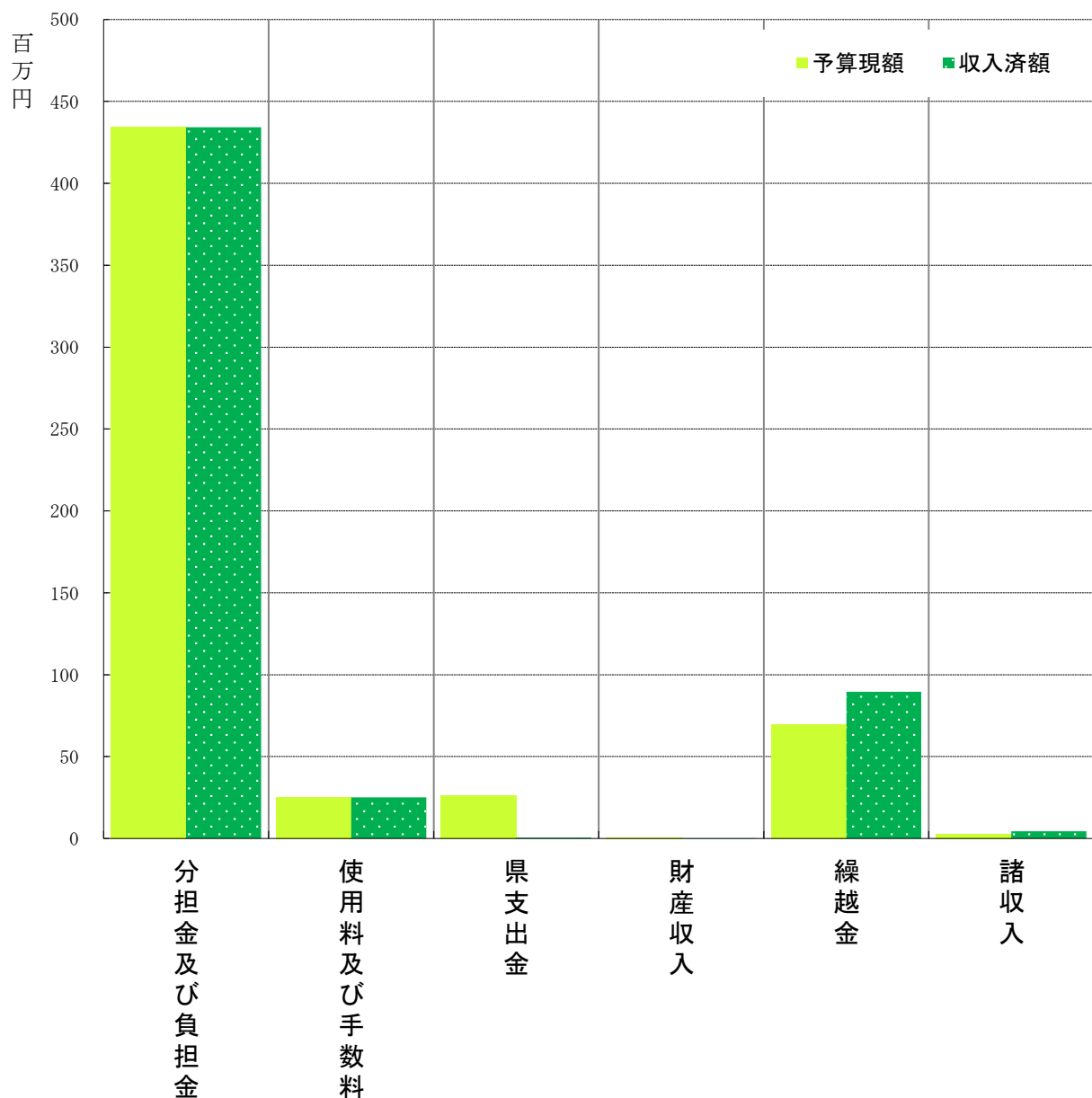
◎一般会計

令和3(2021)年3月31日現在

○歳入

(単位：円)

科	目	予算現額	収入済額	収入率	備考
1	分担金及び負担金	434,279,000	434,279,000	100.00%	
2	使用料及び手数料	25,260,000	25,057,853	99.20%	
3	県支出金	26,084,000	618,000	2.37%	
4	財産収入	4,000	3,000	75.00%	
5	繰越金	69,506,000	89,536,895	128.82%	
6	諸収入	2,782,000	4,482,268	161.12%	
合計		557,915,000	553,977,016	99.29%	



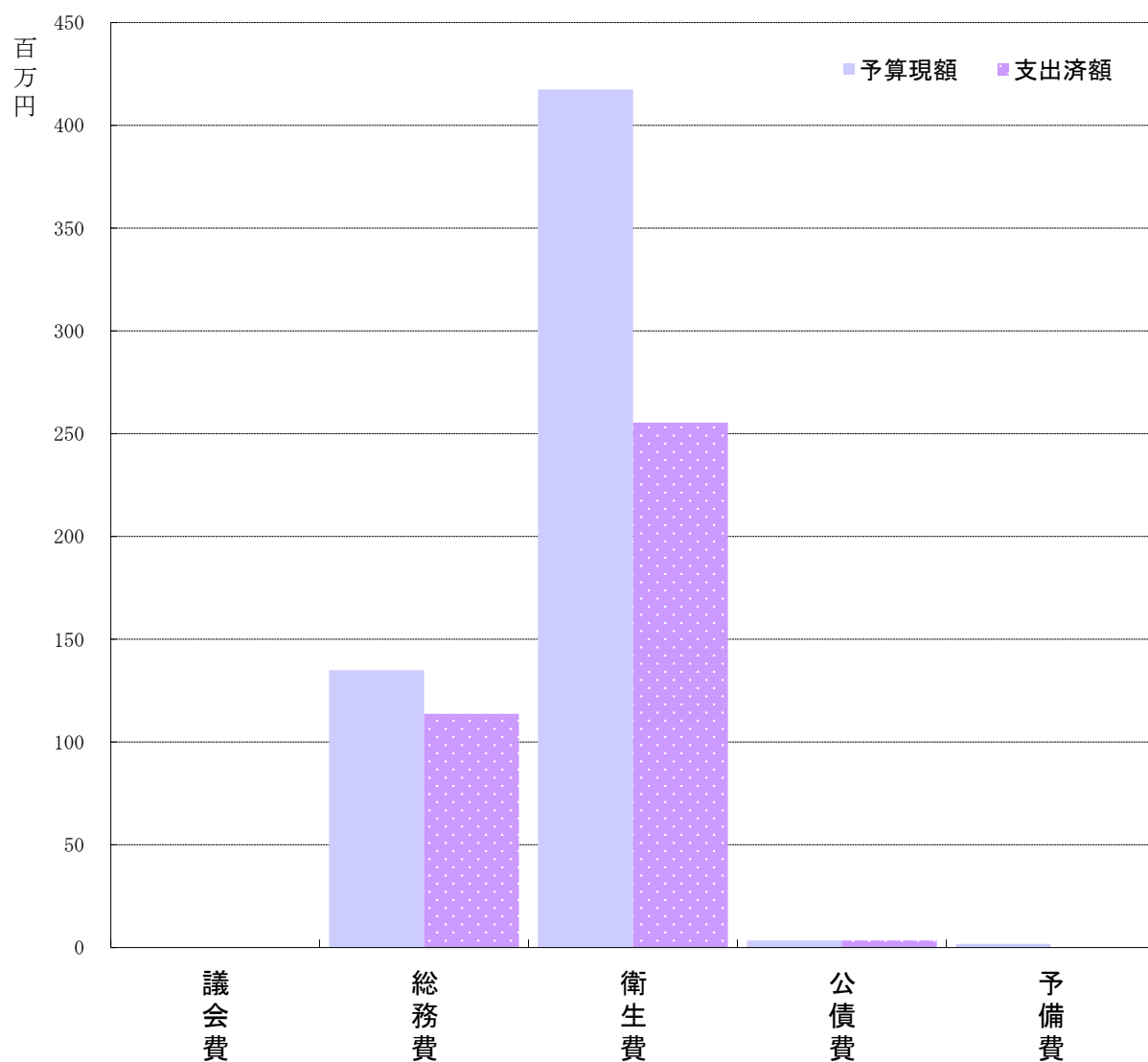
◎一般会計

令和3(2021)年3月31日現在

○歳出

(単位：円)

科	目	予算現額	支出済額	執行率	備考
1	議会費	242,000	41,275	17.06%	
2	総務費	134,980,000	113,667,266	84.21%	
3	衛生費	417,492,000	255,324,492	61.16%	
4	公債費	3,462,000	3,460,238	99.95%	
5	予備費	1,739,000	0	0.00%	
合計		557,915,000	372,493,271	66.77%	



◎黒羽グリーンオアシス事業特別会計

令和3(2021)年3月31日現在

○歳入

(単位：円)

科	目	予算現額	収入済額	収入率	備考
1	分担金及び負担金	36,188,000	36,188,000	100.00%	
2	使用料及び手数料	6,000	6,000	100.00%	
3	国庫支出金	448,000	0	0.00%	
4	繰越金	7,000,000	11,852,940	169.33%	
5	諸収入	2,000	247	12.35%	
合計		43,644,000	48,047,187	110.09%	

○歳出

科	目	予算現額	支出済額	執行率	備考
1	最終処分場事業費	43,144,000	32,382,673	75.06%	
2	予備費	500,000	0	0.00%	
合計		43,644,000	32,382,673	74.20%	

◎広域クリーンセンター大田原事業特別会計

令和3(2021)年3月31日現在

○歳入

(単位：円)

科	目	予算現額	収入済額	収入率	備考
1	分担金及び負担金	2,827,171,000	758,128,000	26.82%	
2	使用料及び手数料	109,369,000	92,550,900	84.62%	
3	国庫支出金	1,052,571,000	0	0.00%	
4	繰越金	161,053,000	171,355,726	106.40%	
5	諸収入	30,909,000	46,728,229	151.18%	
6	組合債	239,900,000	0	0.00%	
合計		4,420,973,000	1,068,762,855	24.17%	

○歳出

科	目	予算現額	支出済額	執行率	備考
1	施設管理費	1,061,275,000	778,098,770	73.32%	
2	施設整備費	3,358,608,000	100,000,000	2.98%	
3	公債費	90,000	42,546	47.27%	
4	予備費	1,000,000	0	0.00%	
合計		4,420,973,000	878,141,316	19.86%	

◎広域クリーンセンター大田原事業特別会計(運次繰越)

令和3(2021)年3月31日現在

○歳入

(単位：円)

科	目	予算現額	収入済額	収入率	備考
4	繰越金	32,987,200	32,987,200	100.00%	
合計		32,987,200	32,987,200	100.00%	

○歳出

科	目	予算現額	支出済額	執行率	備考
2	施設整備費	32,987,200	0	0.00%	
合計		32,987,200	0	0.00%	

◎共同一般廃棄物最終処分場整備事業特別会計

令和3(2021)年3月31日現在

○歳入

(単位：円)

科	目	予算現額	収入済額	収入率	備考
1	分担金及び負担金	1,250,248,000	1,094,362,000	87.53%	
2	国庫支出金	565,241,000	0	0.00%	
3	繰越金	46,000,000	76,375,611	166.03%	
4	諸収入	2,000	2,524	126.20%	
5	組合債	218,000,000	0	0.00%	
合計		2,079,491,000	1,170,740,135	56.30%	

○歳出

科	目	予算現額	支出済額	執行率	備考
1	最終処分場整備事業費	2,078,490,000	1,037,472,489	49.91%	
2	公債費	1,000	0	0.00%	
3	予備費	1,000,000	0	0.00%	
合計		2,079,491,000	1,037,472,489	49.89%	

◎共同一般廃棄物最終処分場整備事業特別会計（逓次繰越）

令和3(2021)年3月31日現在

○歳入

(単位：円)

科	目	予算現額	収入済額	収入率	備考
3	繰越金	14,994,000	14,994,000	100.00%	
5	組合債	23,800,000	8,600,000	36.13%	
合計		38,794,000	23,594,000	60.82%	

○歳出

科	目	予算現額	支出済額	執行率	備考
1	最終処分場整備事業費	38,794,000	11,594,000	29.89%	
合計		38,794,000	11,594,000	29.89%	

財産・地方債及び一時借入金の現在高

令和3(2021)年3月31日現在

◎財産の現在

(単位：㎡)

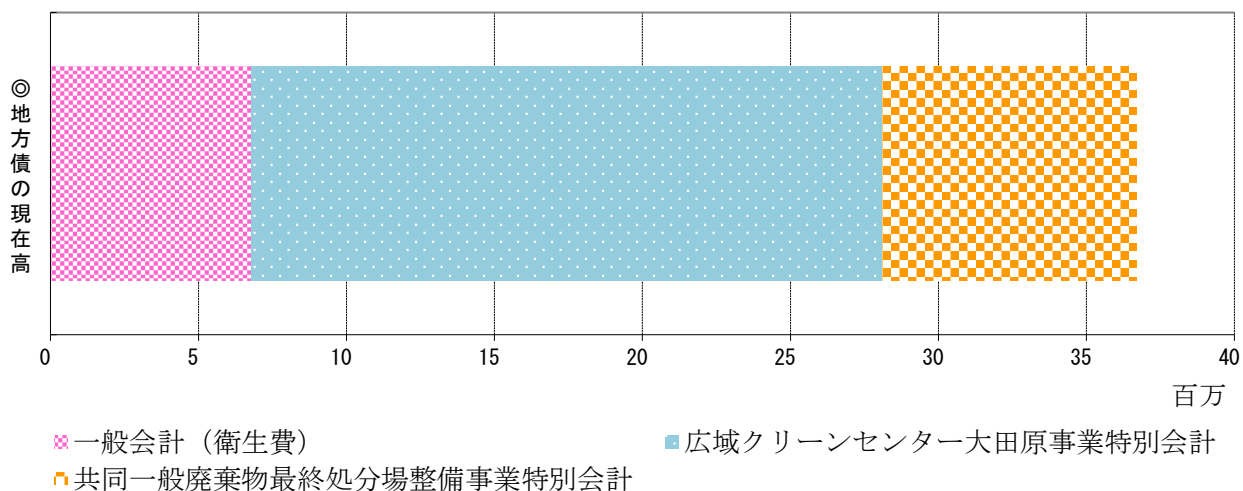
区 分		土地(地籍)	建物(延面積)	備 考
行政財産	庁 舎	0.00	1,329.44	
	消 防 施 設	0.00	0.00	
	そ の 他	96,616.77	18,820.89	
	公 用 財 産 計	96,616.77	20,150.33	
	公 共 用 財 産	0.00	0.00	
	行 政 財 産 計	96,616.77	20,150.33	
普通財産	宅 地 及 び 建 物	0.00	0.00	
	山 林	0.00	0.00	
	そ の 他	9,139.27	0.00	
	普 通 財 産 計	9,139.27	0.00	
合計		105,756.04	20,150.33	

◎地方債の現在高

(単位：円)

会 計 名	目的別	金額	構成比
一般会計(衛生費)	衛生債	6,801,042	18.53%
広域クリーンセンター大田原事業特別会計	衛生債	21,300,000	58.04%
共同一般廃棄物最終処分場整備事業特別会計	衛生債	8,600,000	23.43%
合 計		36,701,042	

※構成比については、端数処理の関係から若干の誤差が生じていることがある。



◎一時借入金

令和3(2021)年3月31日現在ありません。