

那須地区広域行政事務組合告示第 10 号

地方自治法（昭和 22 年法律第 67 号）第 243 条の 3 第 1 項の規定に基づく、那須地区広域行政事務組合財政事情の作成及び公表に関する条例の定めるところにより、平成 29 年 4 月 1 日から平成 29 年 9 月 30 日までの間における当組合の財政事情を次のとおり公表する。

平成 29 年 11 月 6 日

那須地区広域行政事務組合
管理者職務代理者 津久井 富雄

財 政 事 情

平成 29 年度上半期

(平成 29 年 4 月 1 日～平成 29 年 9 月 30 日)

那須地区広域行政事務組合

平成29年度上半期歳入歳出予算の執行状況

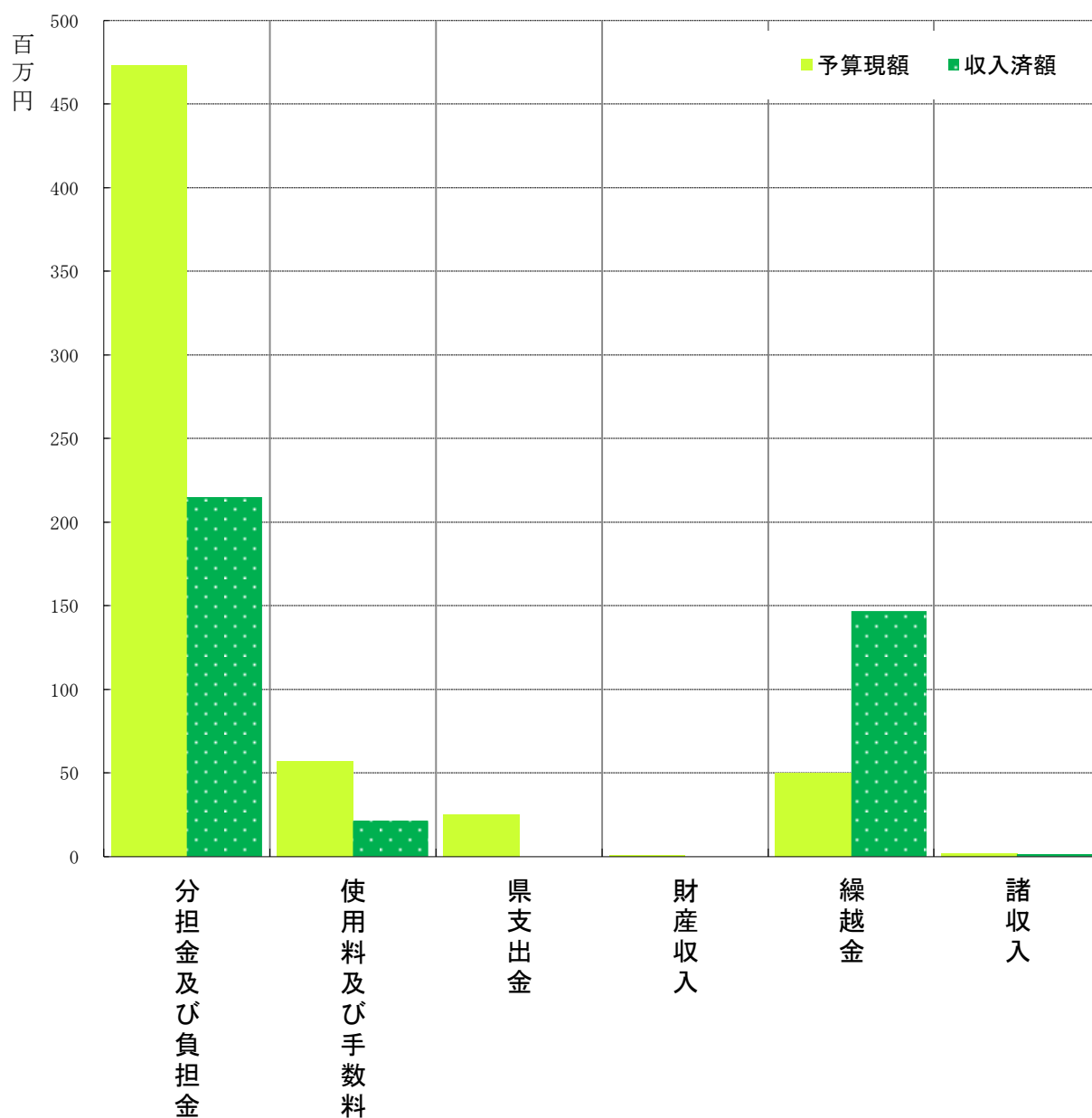
◎一般会計

平成29年9月30日現在

○歳入

(単位：円)

科	目	予算現額	収入済額	収入率	備考
1	分担金及び負担金	473,249,000	214,814,000	45.39%	
2	使用料及び手数料	57,096,000	21,576,268	37.79%	
3	県支出金	25,021,000	0	0.00%	
4	財産収入	1,000	0	0.00%	
5	繰越金	50,000,000	146,659,049	293.32%	
6	諸収入	1,954,000	1,589,244	81.33%	
合計		607,321,000	384,638,561	63.33%	



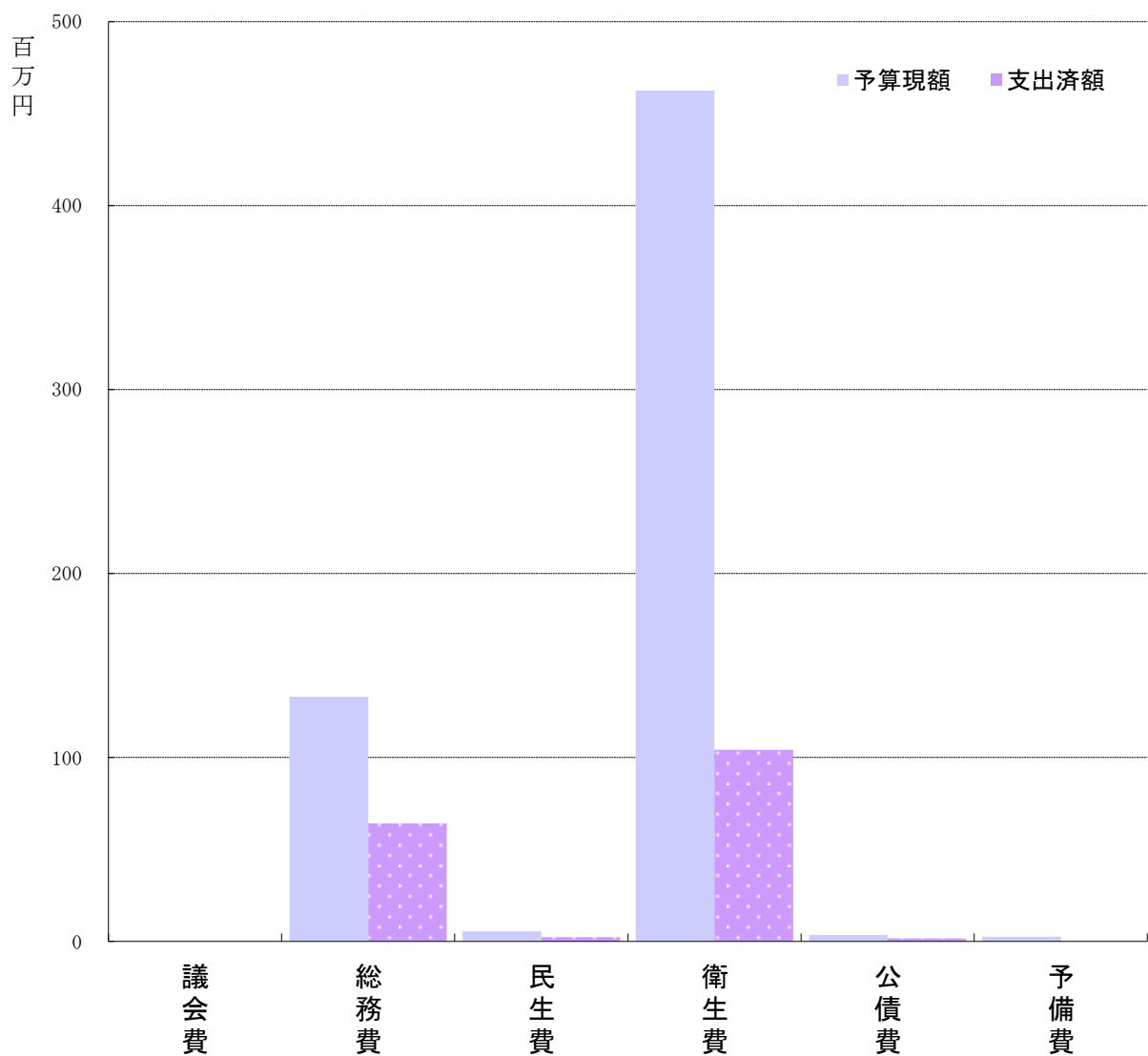
◎一般会計

平成29年9月30日現在

○歳出

(単位：円)

科	目	予算現額	支出済額	執行率	備考
1	議会費	224,000	8,967	4.00%	
2	総務費	133,081,000	64,259,214	48.29%	
3	民生費	5,507,000	2,379,208	43.20%	
4	衛生費	462,548,000	104,120,241	22.51%	
5	公債費	3,461,000	1,730,119	49.99%	
6	予備費	2,500,000	0	0.00%	
合計		607,321,000	172,497,749	28.40%	



◎と畜場事業特別会計

平成29年9月30日現在

○歳入

(単位：円)

科	目	予算現額	収入済額	収入率	備考
1	分担金及び負担金	45,153,000	22,569,000	49.98%	
2	使用料及び手数料	27,772,000	14,621,232	52.65%	
3	繰越金	6,000,000	18,905,525	315.09%	
4	諸収入	505,000	208,718	41.33%	
合計		79,430,000	56,304,475	70.89%	

○歳出

科	目	予算現額	支出済額	執行率	備考
1	と畜場事業費	66,573,000	25,367,440	38.10%	
2	公債費	11,857,000	5,928,259	50.00%	
3	予備費	1,000,000	0	0.00%	
合計		79,430,000	31,295,699	39.40%	

◎黒羽グリーンオアシス事業特別会計

平成29年9月30日現在

○歳入

(単位：円)

科	目	予算現額	収入済額	収入率	備考
1	分担金及び負担金	47,383,000	23,688,000	49.99%	
2	使用料及び手数料	6,000	6,000	100.00%	
3	国庫支出金	440,000	0	0.00%	
4	繰越金	6,000,000	14,336,439	238.94%	
5	諸収入	2,000	520	26.00%	
合計		53,831,000	38,030,959	70.65%	

○歳出

科	目	予算現額	支出済額	執行率	備考
1	最終処分場事業費	53,331,000	15,641,810	29.33%	
2	予備費	500,000	0	0.00%	
合計		53,831,000	15,641,810	29.06%	

◎広域クリーンセンター大田原事業特別会計

平成29年9月30日現在

○歳入

(単位：円)

科	目	予算現額	収入済額	収入率	備考
1	分担金及び負担金	1,059,581,000	529,786,000	50.00%	
2	使用料及び手数料	73,354,000	33,000,300	44.99%	
3	国庫支出金	4,176,000	0	0.00%	
4	繰越金	40,000,000	80,813,114	202.03%	
5	諸収入	35,949,000	16,148,326	44.92%	
合計		1,213,060,000	659,747,740	54.39%	

○歳出

科	目	予算現額	支出済額	執行率	備考
1	施設管理費	876,465,000	212,176,157	24.21%	
2	公債費	335,595,000	176,238,838	52.52%	
3	予備費	1,000,000	0	0.00%	
合計		1,213,060,000	388,414,995	32.02%	

◎共同一般廃棄物最終処分場整備事業特別会計

平成29年9月30日現在

○歳入

(単位：円)

科	目	予算現額	収入済額	収入率	備考
1	分担金及び負担金	29,890,000	14,940,000	49.98%	
2	国庫支出金	10,000,000	0	0.00%	
2	繰越金	1,000,000	32,408,656	3240.87%	
3	諸収入	2,000	576	28.80%	
合計		40,892,000	47,349,232	115.79%	

○歳出

科	目	予算現額	支出済額	執行率	備考
1	最終処分場整備事業費	40,392,000	7,765,474	19.23%	
2	予備費	500,000	0	0.00%	
合計		40,892,000	7,765,474	18.99%	

財産・地方債及び一時借入金の現在高

平成29年9月30日現在

◎財産の現在

(単位：㎡)

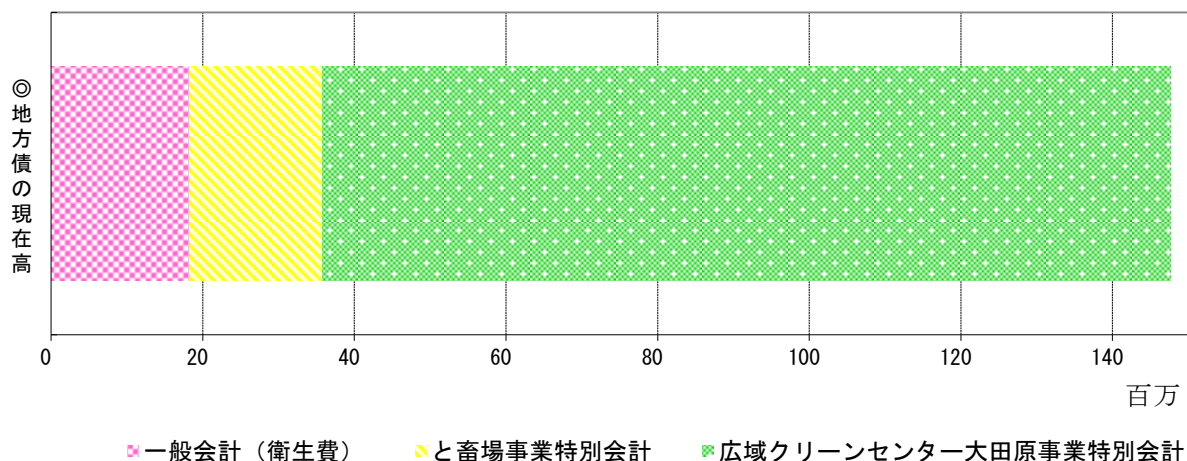
区 分		土地（地籍）	建物（延面積）	備 考
行政財産	庁 舎	0.00	1,211.22	
	消 防 施 設	0.00	0.00	
	そ の 他	105,756.04	20,651.34	
	公 用 財 産 計	105,756.04	21,862.56	
	公 共 用 財 産	0.00	0.00	
	行 政 財 産 計	105,756.04	21,862.56	
普通財産	宅 地 及 び 建 物	0.00	0.00	
	山 林	0.00	0.00	
	そ の 他	0.00	0.00	
	普 通 財 産 計	0.00	0.00	
合計		105,756.04	21,862.56	

◎地方債の現在高

(単位：円)

会 計 名	目的別	金額	構成比
一般会計（衛生費）	衛生債	18,255,656	12.36%
と畜場事業特別会計	衛生債	17,486,664	11.84%
広域クリーンセンター大田原事業特別会計	衛生債	111,941,115	75.80%
合 計		147,683,435	

※構成比については、端数処理の関係から若干の誤差が生じていることがある。



◎一時借入金

平成29年9月30日現在ありません。