

那須地区広域行政事務組合告示第3号

地方自治法（昭和22年法律第67号）第243条の3第1項の規定に基づく、那須地区広域行政事務組合財政事情の作成及び公表に関する条例の定めるところにより、平成27年10月1日から平成28年3月31日までの間における当組合の財政事情を次のとおり公表する。

平成28年5月10日

那須地区広域行政事務組合
管理者 高 久 勝

財 政 事 情

平成 27 年度下半期

(平成 27 年 10 月 1 日～平成 28 年 3 月 31 日)

那須地区広域行政事務組合

平成27年度下半期歳入歳出予算の執行状況

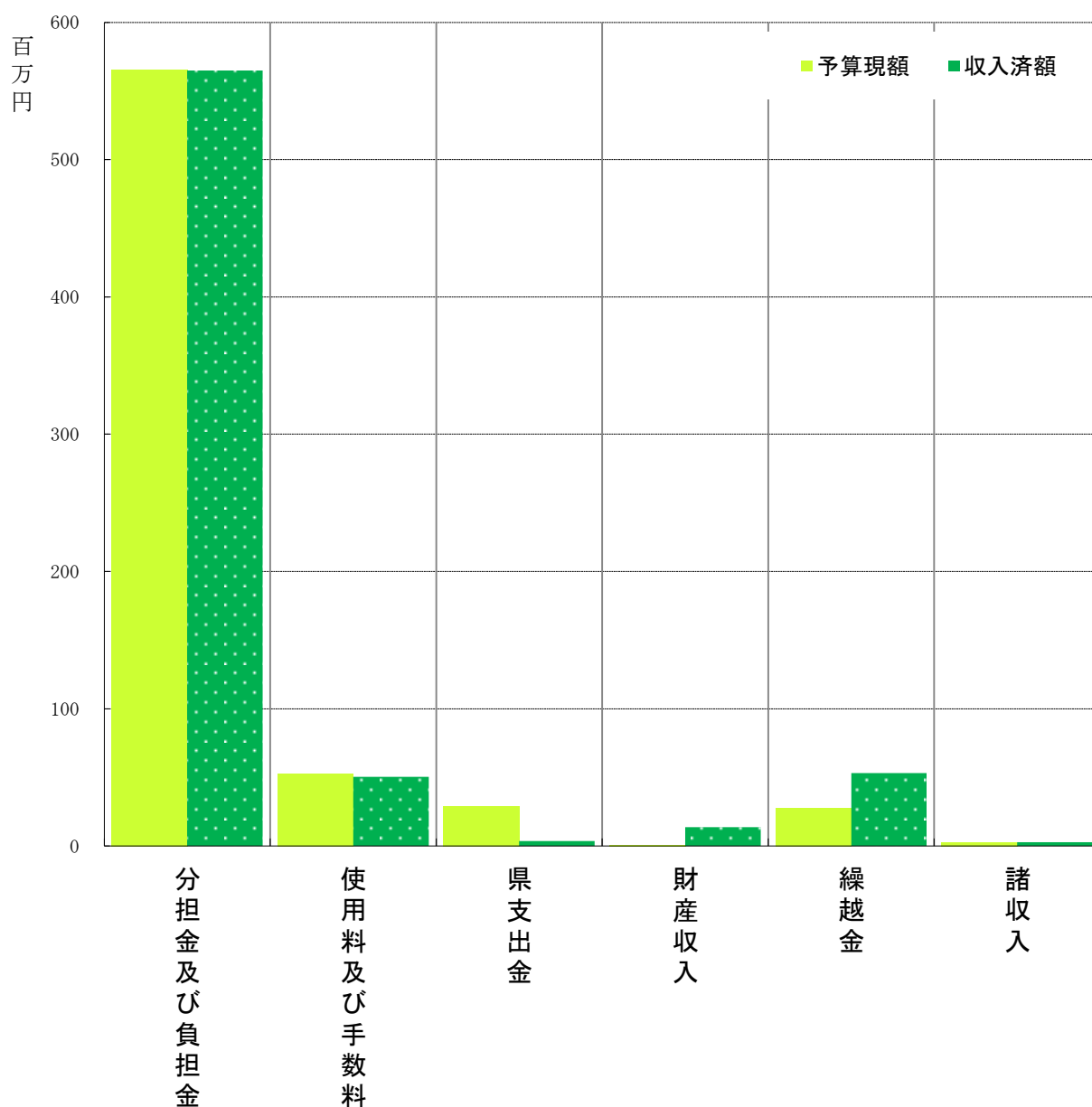
◎一般会計

平成28年3月31日現在

○歳入

(単位：円)

科	目	予算現額	収入済額	収入率	備考
1	分担金及び負担金	564,957,000	564,957,000	100.00%	
2	使用料及び手数料	52,726,000	50,475,578	95.73%	
3	県支出金	28,768,000	3,614,000	12.56%	
4	財産収入	1,000	13,800,000	1380000.00%	
5	繰越金	27,391,000	53,030,332	193.60%	
6	諸収入	2,684,000	2,736,259	101.95%	
合計		676,527,000	688,613,169	101.79%	



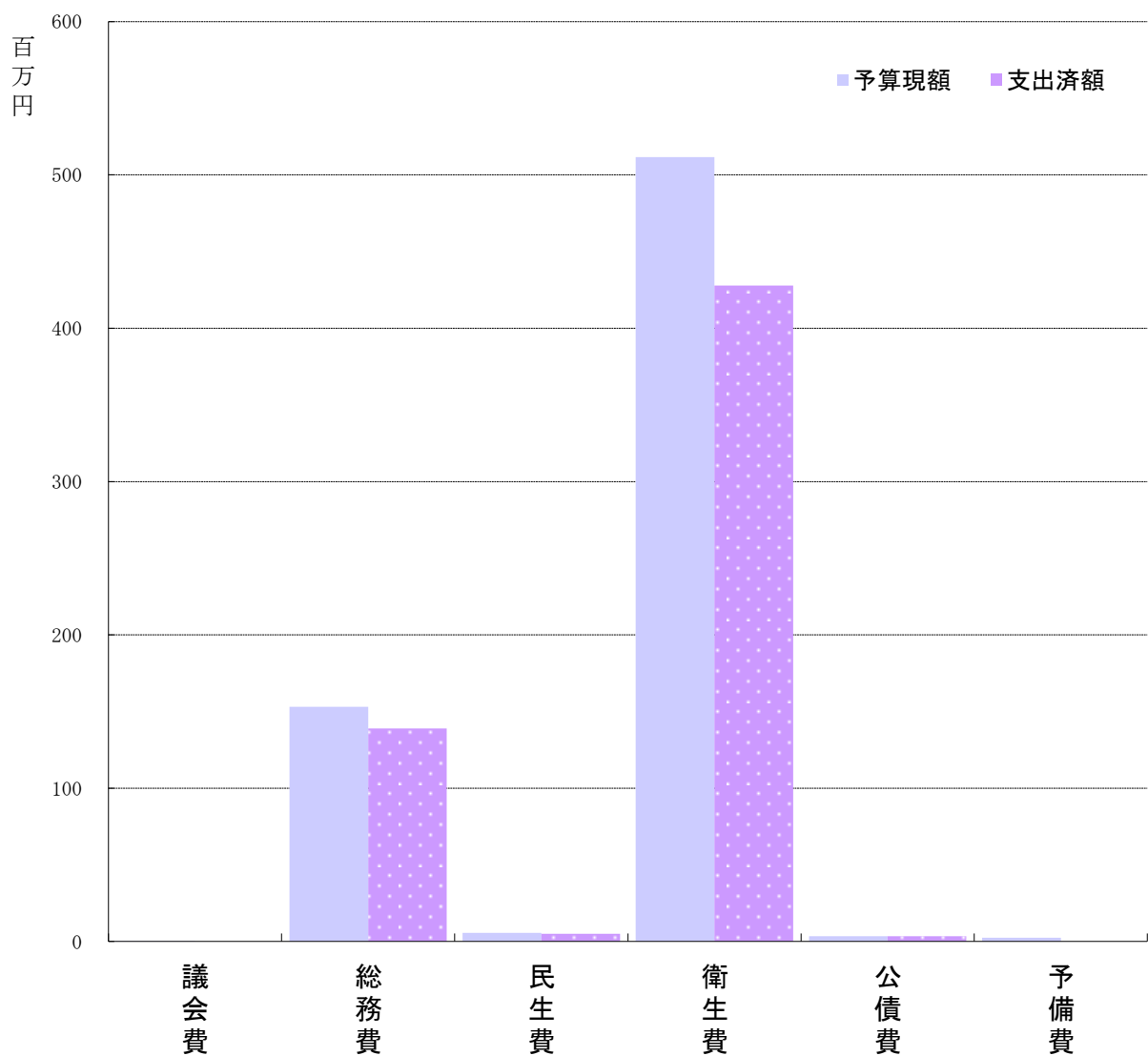
◎一般会計

平成28年3月31日現在

○歳出

(単位：円)

科	目	予算現額	支出済額	執行率	備考
1	議会費	219,000	69,068	31.54%	
2	総務費	153,132,000	138,819,161	90.65%	
3	民生費	5,511,000	4,914,959	89.18%	
4	衛生費	511,734,000	427,834,516	83.60%	
5	公債費	3,461,000	3,460,238	99.98%	
6	予備費	2,470,000	0	0.00%	
合計		676,527,000	575,097,942	85.01%	



◎と畜場事業特別会計

平成28年3月31日現在

○歳入

(単位：円)

科	目	予算現額	収入済額	収入率	備考
1	分担金及び負担金	46,305,000	46,305,000	100.00%	
2	使用料及び手数料	29,032,000	31,348,117	107.98%	
3	繰越金	6,000,000	14,611,794	243.53%	
4	諸収入	505,000	659,285	130.55%	
合計		81,842,000	92,924,196	113.54%	

○歳出

科	目	予算現額	支出済額	執行率	備考
1	と畜場事業費	68,984,000	61,878,467	89.70%	
2	公債費	11,858,000	11,856,518	99.99%	
3	予備費	1,000,000	0	0.00%	
合計		81,842,000	73,734,985	90.09%	

◎黒羽グリーンオアシス事業特別会計

平成28年3月31日現在

○歳入

(単位：円)

科	目	予算現額	収入済額	収入率	備考
1	分担金及び負担金	50,149,000	50,149,000	100.00%	
2	使用料及び手数料	6,000	6,000	100.00%	
3	国庫支出金	444,000	0	0.00%	
4	繰越金	7,000,000	14,312,806	204.47%	
5	諸収入	9,250,000	9,255,904	100.06%	
合計		66,849,000	73,723,710	110.28%	

○歳出

科	目	予算現額	支出済額	執行率	備考
1	最終処分場事業費	66,349,000	61,266,462	92.34%	
2	予備費	500,000	0	0.00%	
合計		66,849,000	61,266,462	91.65%	

◎広域クリーンセンター大田原事業特別会計

平成28年3月31日現在

○歳入

(単位：円)

科	目	予算現額	収入済額	収入率	備考
1	分担金及び負担金	1,264,892,000	1,264,892,000	100.00%	
2	使用料及び手数料	71,621,000	68,807,600	96.07%	
3	国庫支出金	2,609,000	0	0.00%	
4	繰越金	41,751,000	84,851,776	203.23%	
5	諸収入	64,154,000	56,668,718	88.33%	
合計		1,445,027,000	1,475,220,094	102.09%	

○歳出

科	目	予算現額	支出済額	執行率	備考
1	施設管理費	920,207,000	470,822,219	51.16%	
2	公債費	523,820,000	523,819,699	100.00%	
3	予備費	1,000,000	0	0.00%	
合計		1,445,027,000	994,641,918	68.83%	

◎共同一般廃棄物最終処分場整備事業特別会計

平成28年3月31日現在

○歳入

(単位：円)

科	目	予算現額	収入済額	収入率	備考
1	分担金及び負担金	7,975,000	7,975,000	100.00%	
2	繰越金	1,468,000	4,348,633	296.23%	
3	諸収入	2,000	2,111	105.55%	
合計		9,445,000	12,325,744	130.50%	

○歳出

科	目	予算現額	支出済額	執行率	備考
1	最終処分場整備事業費	8,945,000	374,903	4.19%	
2	予備費	500,000	0	0.00%	
合計		9,445,000	374,903	3.97%	

財産・地方債及び一時借入金の現在高

平成28年3月31日現在

◎財産の現在

(単位：㎡)

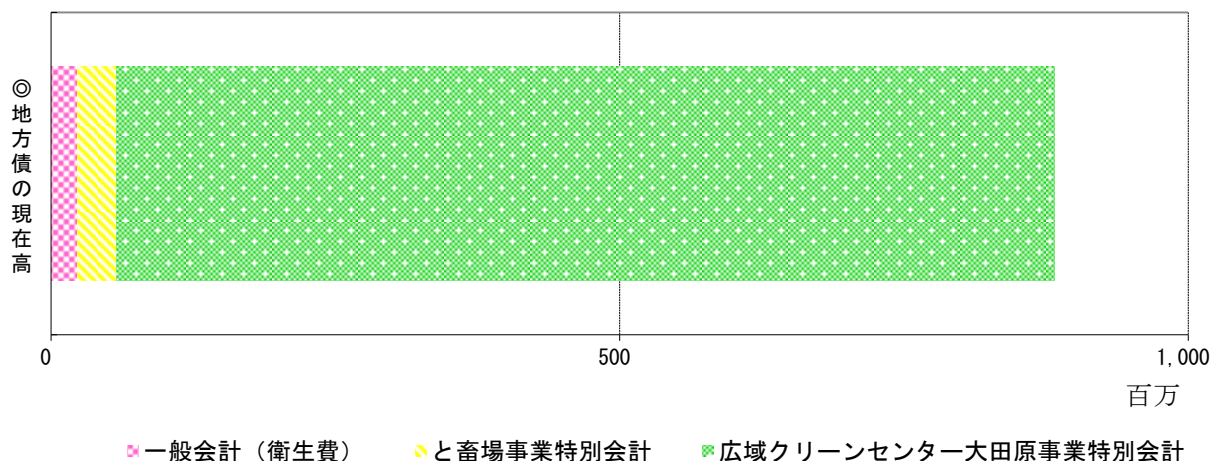
区 分		土地（地籍）	建物（延面積）	備 考
行政財産	庁 舎	0.00	1,211.22	
	消 防 施 設	0.00	0.00	
	そ の 他	105,756.04	20,468.40	
	公 用 財 産 計	105,756.04	21,679.62	
	公 共 用 財 産	0.00	0.00	
	行 政 財 産 計	105,756.04	21,679.62	
普通財産	宅 地 及 び 建 物	0.00	0.00	
	山 林	0.00	0.00	
	そ の 他	0.00	0.00	
	普 通 財 産 計	0.00	0.00	
合 計		105,756.04	21,679.62	

◎地方債の現在高

(単位：円)

会 計 名	目的別	金額	構成比
一般会計（衛生費）	衛生債	22,996,123	2.61%
と畜場事業特別会計	衛生債	34,534,893	3.91%
広域クリーンセンター大田原事業特別会計	衛生債	824,665,040	93.48%
合 計		882,196,056	

※構成比については、端数処理の関係から若干の誤差が生じていることがある。



◎一時借入金

平成28年3月31日現在ありません。