

那須地区広域行政事務組合告示第7号

地方自治法（昭和22年法律第67号）第243条の3第1項の規定に基づく、那須地区広域行政事務組合財政事情の作成及び公表に関する条例の定めるところにより、平成27年4月1日から平成27年9月30日までの間における当組合の財政事情を次のとおり公表する。

平成27年11月11日

那須地区広域行政事務組合
管理者 津久井 富 雄

財 政 事 情

平成 27 年度上半期

(平成 27 年 4 月 1 日～平成 27 年 9 月 30 日)

那須地区広域行政事務組合

平成27年度上半期歳入歳出予算の執行状況

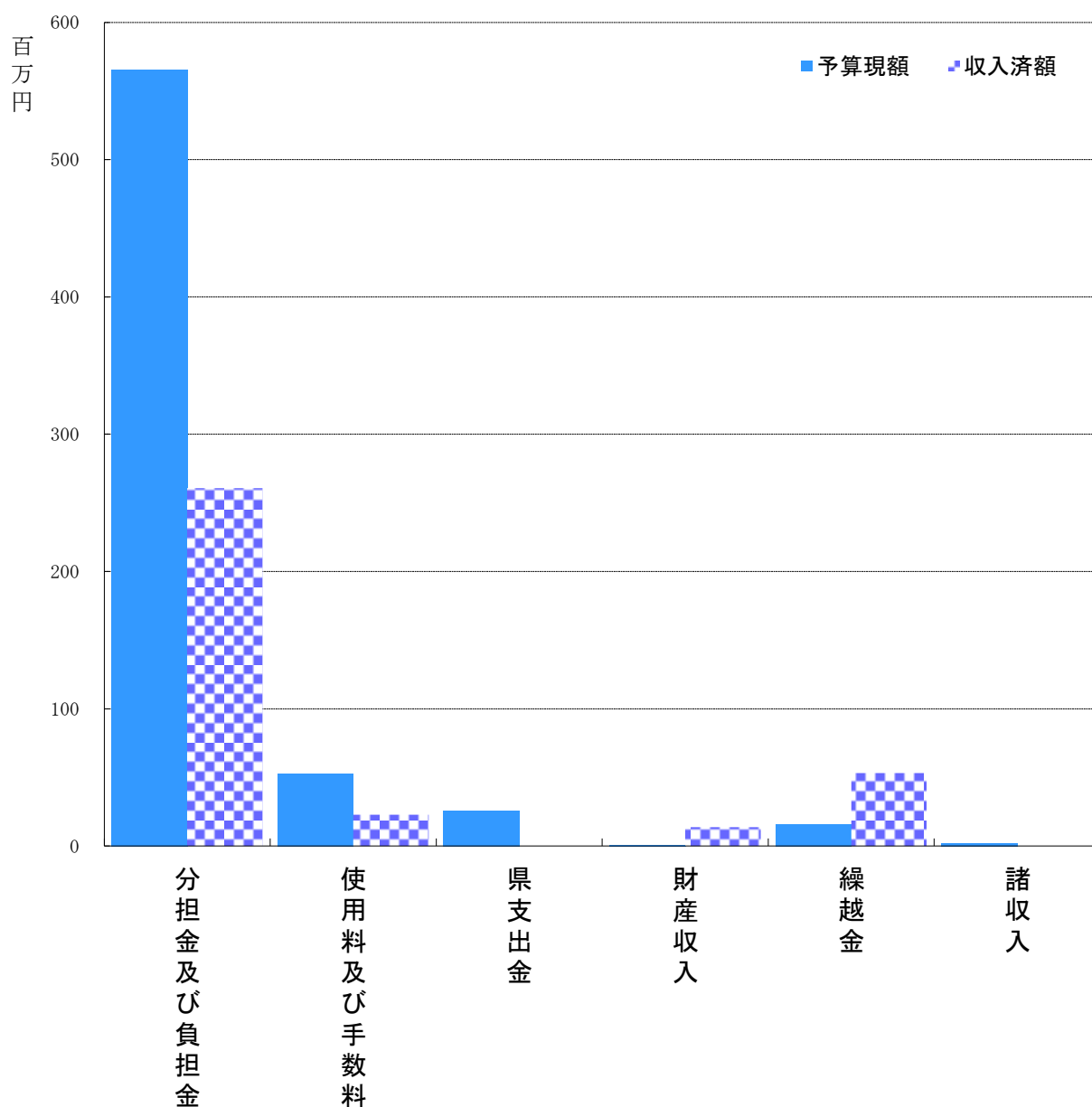
◎一般会計

平成27年9月30日現在

○歳入

(単位：円)

科	目	予算現額	収入済額	収入率	備考
1	分担金及び負担金	564,957,000	260,627,000	46.13%	
2	使用料及び手数料	52,726,000	22,844,696	43.33%	
3	県支出金	25,154,000	0	0.00%	
4	財産収入	1,000	13,800,000	1380000.00%	
5	繰越金	15,318,000	53,030,332	346.20%	
6	諸収入	1,980,000	78,641	3.97%	
合計		660,136,000	350,380,669	53.08%	



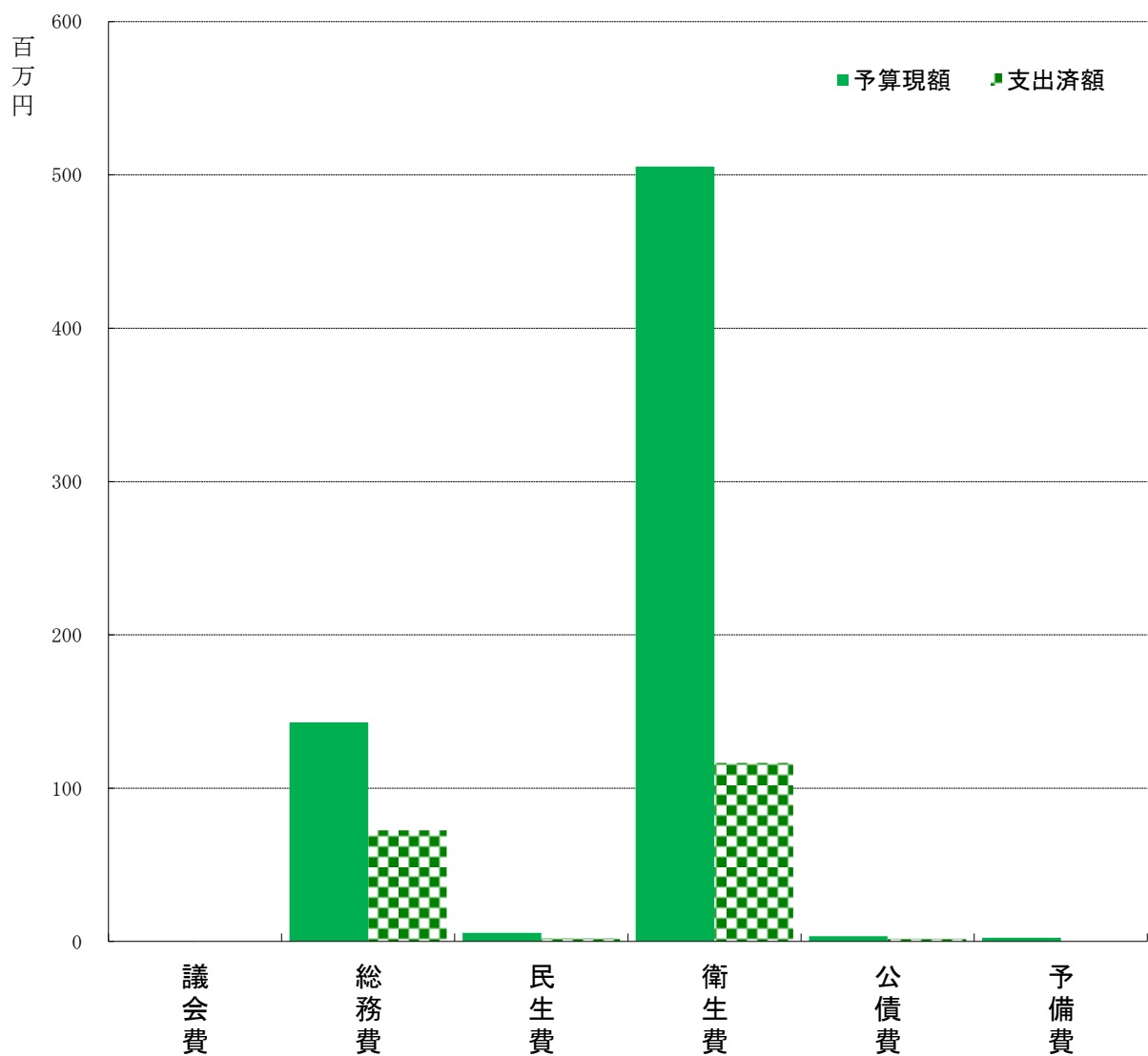
◎一般会計

平成27年9月30日現在

○歳出

(単位：円)

科	目	予算現額	支出済額	執行率	備考
1	議会費	219,000	14,354	6.55%	
2	総務費	142,904,000	72,436,267	50.69%	
3	民生費	5,511,000	2,091,509	37.95%	
4	衛生費	505,541,000	116,404,542	23.03%	
5	公債費	3,461,000	1,730,119	49.99%	
6	予備費	2,500,000	0	0.00%	
合計		660,136,000	192,676,791	29.19%	



◎と畜場事業特別会計

平成27年9月30日現在

○歳入

(単位：円)

科	目	予算現額	収入済額	収入率	備考
1	分担金及び負担金	46,305,000	23,149,000	49.99%	
2	使用料及び手数料	29,032,000	16,031,840	55.22%	
3	繰越金	6,000,000	14,611,794	243.53%	
4	諸収入	505,000	211,551	41.89%	
合計		81,842,000	54,004,185	65.99%	

○歳出

科	目	予算現額	支出済額	執行率	備考
1	と畜場事業費	68,984,000	30,749,952	44.58%	
2	公債費	11,858,000	5,928,259	49.99%	
3	予備費	1,000,000	0	0.00%	
合計		81,842,000	36,678,211	44.82%	

◎黒羽グリーンオアシス事業特別会計

平成27年9月30日現在

○歳入

(単位：円)

科	目	予算現額	収入済額	収入率	備考
1	分担金及び負担金	50,149,000	25,068,000	49.99%	
2	使用料及び手数料	6,000	6,000	100.00%	
3	国庫支出金	444,000	0	0.00%	
4	繰越金	7,000,000	14,312,806	204.47%	
5	諸収入	2,000	3,469	173.45%	
合計		57,601,000	39,390,275	68.38%	

○歳出

科	目	予算現額	支出済額	執行率	備考
1	最終処分場事業費	57,101,000	18,058,300	31.63%	
2	予備費	500,000	0	0.00%	
合計		57,601,000	18,058,300	31.35%	

◎広域クリーンセンター大田原事業特別会計

平成27年9月30日現在

○歳入

(単位：円)

科	目	予算現額	収入済額	収入率	備考
1	分担金及び負担金	1,264,892,000	632,442,000	50.00%	
2	使用料及び手数料	71,621,000	32,689,900	45.64%	
3	国庫支出金	2,609,000	0	0.00%	
4	繰越金	41,751,000	84,851,776	203.23%	
5	諸収入	51,758,000	19,365,013	0.00%	
合計		1,432,631,000	769,348,689	53.70%	

○歳出

科	目	予算現額	支出済額	執行率	備考
1	施設管理費	907,811,000	209,640,928	23.09%	
2	公債費	523,820,000	257,001,073	49.06%	
3	予備費	1,000,000	0	0.00%	
合計		1,432,631,000	466,642,001	32.57%	

◎共同一般廃棄物最終処分場整備事業特別会計

平成27年9月30日現在

○歳入

(単位：円)

科	目	予算現額	収入済額	収入率	備考
1	分担金及び負担金	7,975,000	3,987,000	49.99%	
2	繰越金	1,468,000	4,348,633	296.23%	
3	諸収入	2,000	894	44.70%	
合計		9,445,000	8,336,527	88.26%	

○歳出

科	目	予算現額	支出済額	執行率	備考
1	最終処分場整備事業費	8,945,000	91,682	1.02%	
2	予備費	500,000	0	0.00%	
合計		9,445,000	91,682	0.97%	

財産・地方債及び一時借入金の現在高

平成27年9月30日現在

◎財産の現在

(単位：㎡)

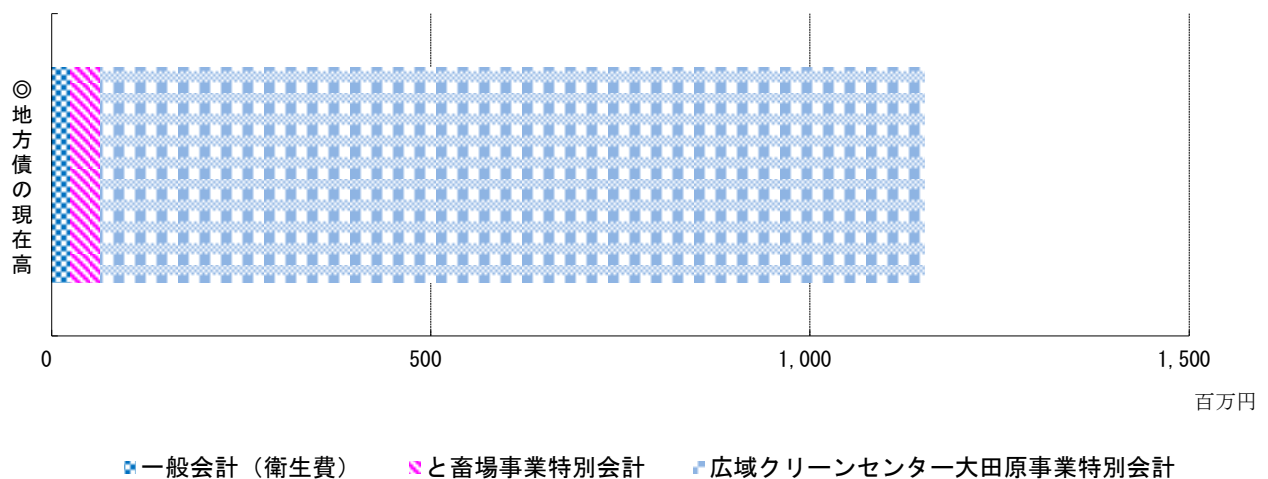
区 分		土地（地籍）	建物（延面積）	備 考
行政財産	庁 舎	0.00	1,211.22	
	消 防 施 設	0.00	0.00	
	そ の 他	105,756.04	20,468.40	
	公 用 財 産 計	105,756.04	21,679.62	
	公 共 用 財 産	0.00	0.00	
	行 政 財 産 計	105,756.04	21,679.62	
普通財産	宅 地 及 び 建 物	0.00	0.00	
	山 林	0.00	0.00	
	そ の 他	0.00	0.00	旧大田原赤十字病院内隔離病舎跡地の処分
	普 通 財 産 計	0.00	0.00	
合 計		105,756.04	21,679.62	

◎地方債の現在高

(単位：円)

会 計 名	目的別	金額	構成比
一般会計（衛生費）	衛生債	24,554,361	2.13%
と畜場事業特別会計	衛生債	40,122,114	3.49%
広域クリーンセンター大田原事業特別会計	衛生債	1,086,442,984	94.38%
合 計		1,151,119,459	

※構成比については、端数処理の関係から若干の誤差が生じていることがある。



◎一時借入金

平成27年9月30日現在ありません。