

那須地区広域行政事務組合告示第3号

地方自治法（昭和22年法律第67号）第243条の3第1項の規定に基づく、那須地区広域行政事務組合財政事情の作成及び公表に関する条例の定めるところにより、平成26年10月1日から平成27年3月31日までの間における当組合の財政事情を次のとおり公表する。

平成27年5月13日

那須地区広域行政事務組合
管理者 津久井 富 雄

財 政 事 情

平成 26 年度下半期

(平成 26 年 10 月 1 日～平成 27 年 3 月 31 日)

那須地区広域行政事務組合

平成26年度下半期歳入歳出予算の執行状況

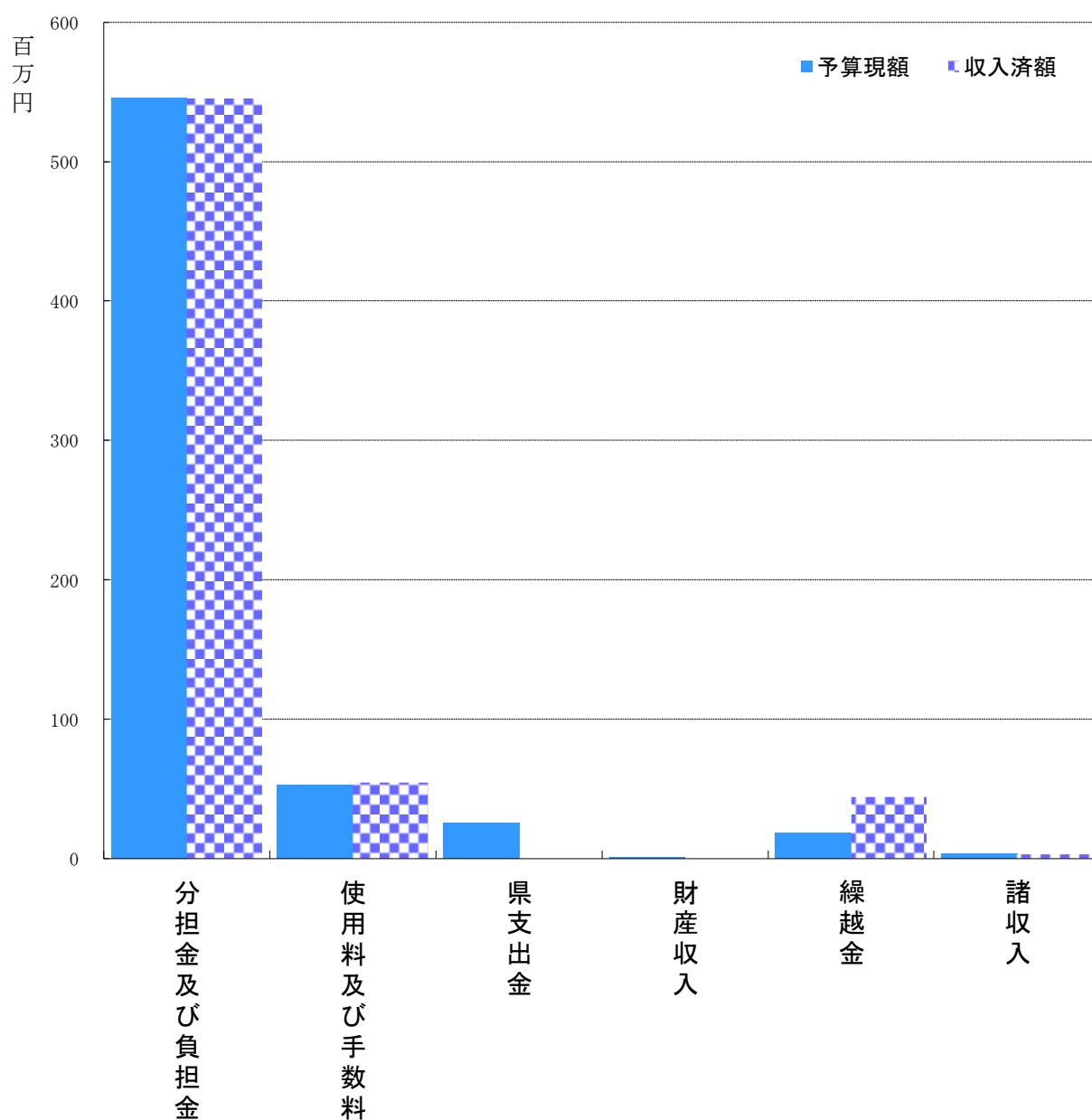
◎一般会計

平成27年3月31日現在

○歳入

(単位：円)

科	目	予算現額	収入済額	収入率	備考
1	分担金及び負担金	545,408,000	545,408,000	100.00%	
2	使用料及び手数料	52,813,000	54,549,079	103.29%	
3	県支出金	25,096,000	0	0.00%	
4	財産収入	1,000	0	0.00%	
5	繰越金	18,312,000	44,253,905	241.67%	
6	諸収入	3,032,000	3,139,164	103.53%	
合計		644,662,000	647,350,148	100.42%	



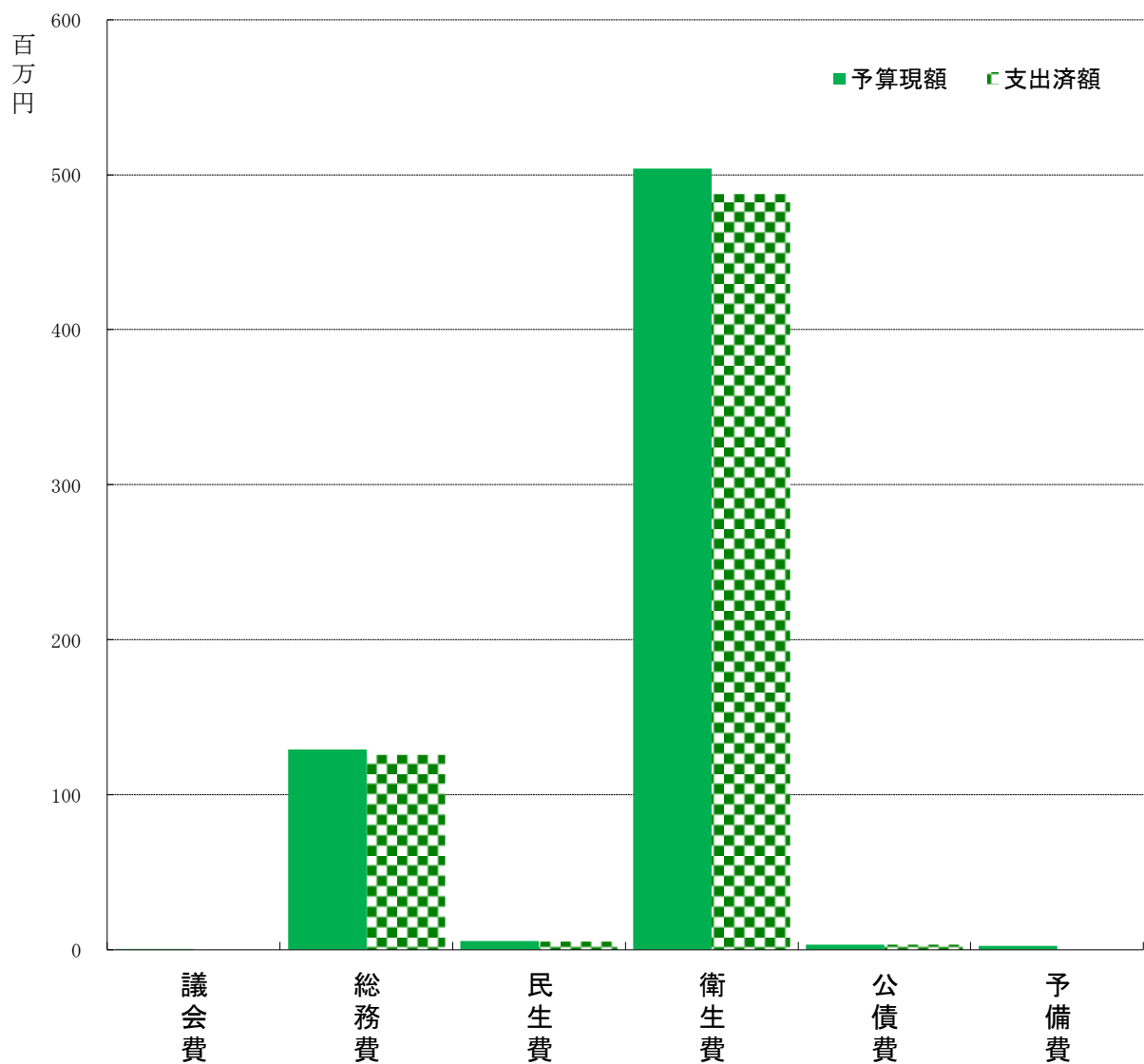
◎一般会計

平成27年3月31日現在

○歳出

(単位：円)

科	目	予算現額	支出済額	執行率	備考
1	議会費	219,000	204,831	93.53%	
2	総務費	129,144,000	125,814,185	97.42%	
3	民生費	5,511,000	5,440,770	98.73%	
4	衛生費	503,827,000	487,363,758	96.73%	
5	公債費	3,461,000	3,460,238	99.98%	
6	予備費	2,500,000	0	0.00%	
合計		644,662,000	622,283,782	96.53%	



◎と畜場事業特別会計

平成27年3月31日現在

○歳入

(単位：円)

科	目	予算現額	収入済額	収入率	備考
1	分担金及び負担金	48,208,000	48,208,000	100.00%	
2	使用料及び手数料	28,696,000	31,853,122	111.00%	
3	繰越金	8,300,000	15,955,232	192.23%	
4	諸収入	5,006,000	5,160,481	103.09%	
合計		90,210,000	101,176,835	112.16%	

○歳出

科	目	予算現額	支出済額	執行率	備考
1	と畜場事業費	77,363,000	74,885,707	96.80%	
2	公債費	11,857,000	11,856,518	100.00%	
3	予備費	990,000	0	0.00%	
合計		90,210,000	86,742,225	96.16%	

◎黒羽グリーンオアシス事業特別会計

平成27年3月31日現在

○歳入

(単位：円)

科	目	予算現額	収入済額	収入率	備考
1	分担金及び負担金	53,839,000	53,839,000	100.00%	
2	使用料及び手数料	6,000	6,000	100.00%	
3	繰越金	5,000,000	11,412,845	228.26%	
4	諸収入	8,652,000	8,657,346	100.06%	
5	国庫支出金	0	427,680	0.00%	
合計		67,497,000	74,342,871	110.14%	

○歳出

科	目	予算現額	支出済額	執行率	備考
1	最終処分場事業費	66,997,000	60,030,065	89.60%	
2	予備費	500,000	0	0.00%	
合計		67,497,000	60,030,065	88.94%	

◎広域クリーンセンター大田原事業特別会計

平成27年3月31日現在

○歳入

(単位：円)

科	目	予算現額	収入済額	収入率	備考
1	分担金及び負担金	1,208,576,000	1,208,576,000	100.00%	
2	使用料及び手数料	73,133,000	72,202,400	98.73%	
3	繰越金	30,000,000	69,052,277	230.17%	
4	諸収入	55,646,000	74,291,571	133.51%	
5	国庫支出金	0	1,934,280	0.00%	
合計		1,367,355,000	1,426,056,528	104.29%	

○歳出

科	目	予算現額	支出済額	執行率	備考
1	施設管理費	842,368,000	817,217,936	97.01%	
2	公債費	523,987,000	523,986,816	100.00%	
3	予備費	1,000,000	0	0.00%	
合計		1,367,355,000	1,341,204,752	98.09%	

◎共同一般廃棄物最終処分場整備事業特別会計

平成27年3月31日現在

○歳入

(単位：円)

科	目	予算現額	収入済額	収入率	備考
1	分担金及び負担金	6,000,000	6,000,000	100.00%	
2	諸収入	1,000	89	8.90%	
合計		6,001,000	6,000,089	99.98%	

○歳出

科	目	予算現額	支出済額	執行率	備考
1	最終処分場整備事業費	6,001,000	1,651,456	27.52%	
合計		6,001,000	1,651,456	27.52%	

財産・地方債及び一時借入金の現在高

平成27年3月31日現在

◎財産の現在

(単位：㎡)

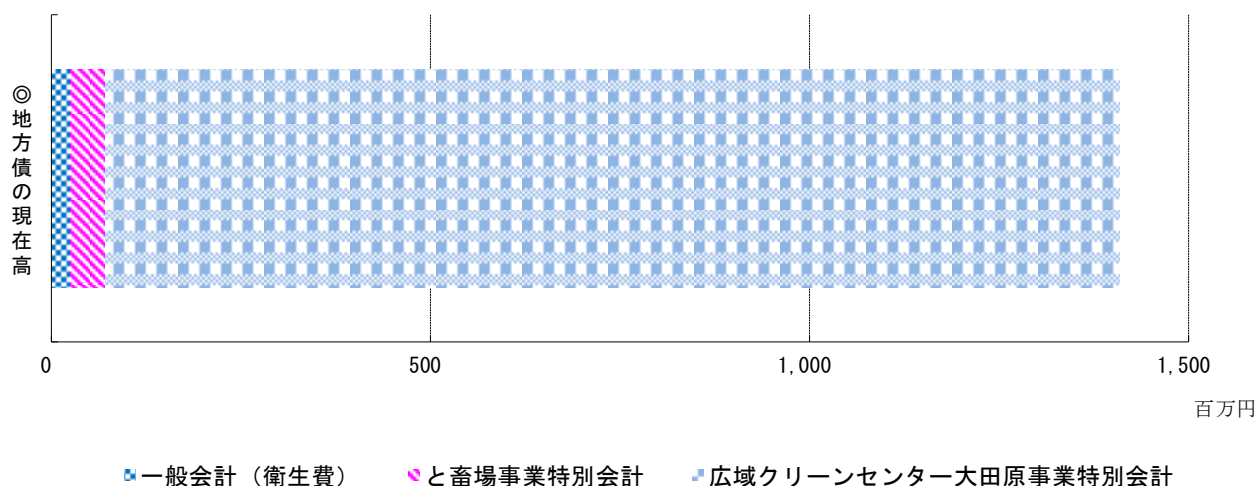
区 分		土地（地籍）	建物（延面積）	備 考
行政財産	庁 舎	0.00	1,211.22	
	消 防 施 設	0.00	0.00	
	そ の 他	105,756.04	20,468.40	
	公 用 財 産 計	105,756.04	21,679.62	
	公 共 用 財 産	0.00	0.00	
	行 政 財 産 計	105,756.04	21,679.62	
普通財産	宅 地 及 び 建 物	0.00	0.00	
	山 林	0.00	0.00	
	そ の 他	863.93	0.00	
	普 通 財 産 計	863.93	0.00	
合 計		106,619.97	21,679.62	

◎地方債の現在高

(単位：円)

会 計 名	目的別	金額	構成比
一般会計（衛生費）	衛生債	26,101,768	1.85%
と畜場事業特別会計	衛生債	45,662,244	3.24%
広域クリーンセンター大田原事業特別会計	衛生債	1,337,252,980	94.91%
合 計		1,409,016,992	

※構成比については、端数処理の関係から若干の誤差が生じていることがある。



◎一時借入金

平成27年3月31日現在ありません。