

那須地区広域行政事務組合告示第8号

地方自治法（昭和22年法律第67号）第243条の3第1項の規定に基づく、那須地区広域行政事務組合財政事情の作成および公表に関する条例の定めるところにより、平成26年4月1日から平成26年9月30日までの間における当組合の財政事情を次のとおり公表する。

平成26年11月4日

那須地区広域行政事務組合  
管理者 津久井 富 雄

# 財 政 事 情

平成 26 年度上半期

(平成 26 年 4 月 1 日～平成 26 年 9 月 30 日)

那須地区広域行政事務組合

# 平成26年度上半期歳入歳出予算の執行状況

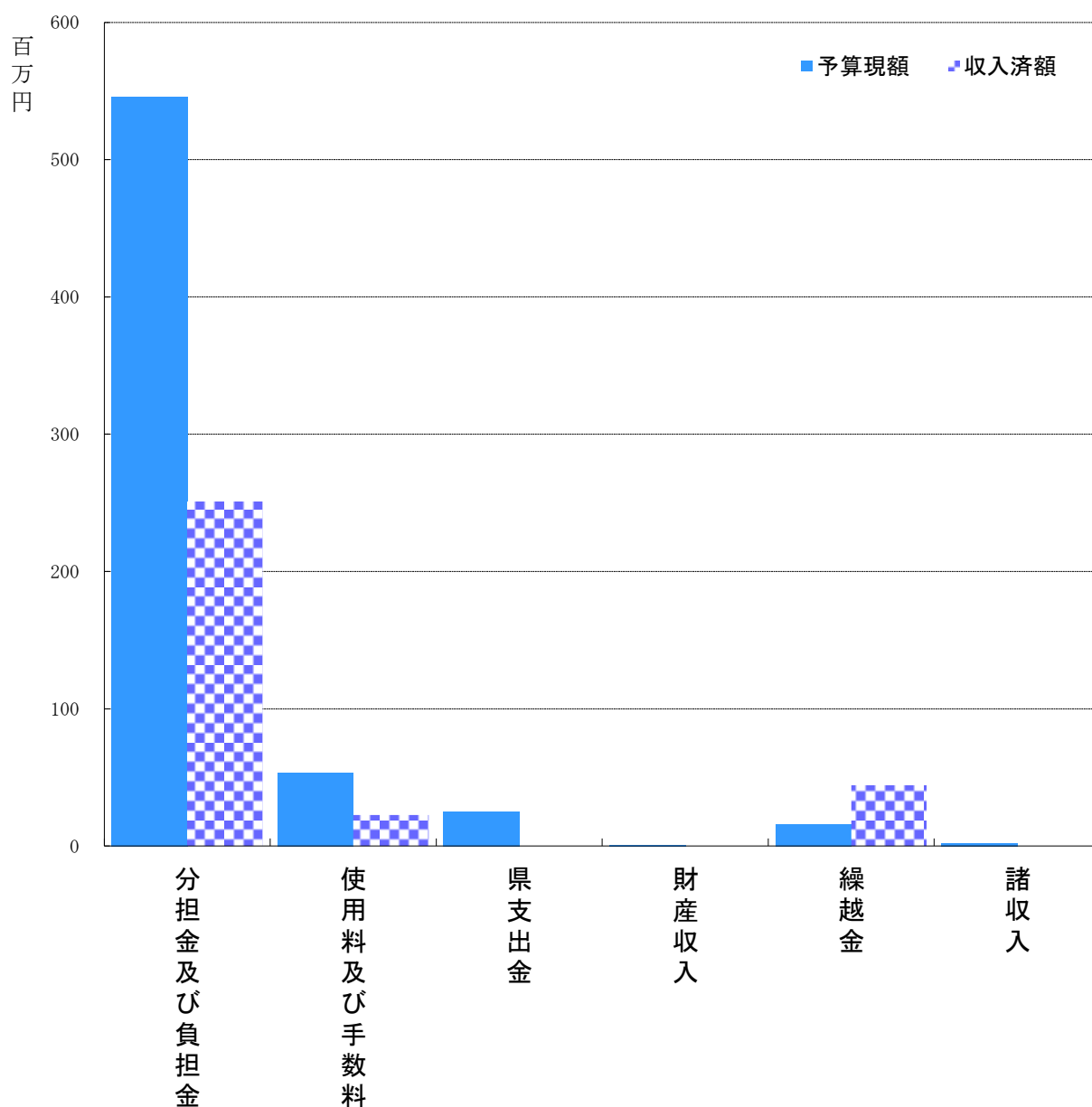
◎一般会計

平成26年9月30日現在

○歳入

(単位：円)

科	目	予算現額	収入済額	収入率	備考
1	分担金及び負担金	545,408,000	250,886,000	46.00%	
2	使用料及び手数料	52,813,000	22,490,971	42.59%	
3	県支出金	25,096,000	0	0.00%	
4	財産収入	1,000	0	0.00%	
5	繰越金	15,842,000	44,253,905	279.35%	
6	諸収入	1,941,000	74,220	3.82%	
合計		641,101,000	317,705,096	49.56%	



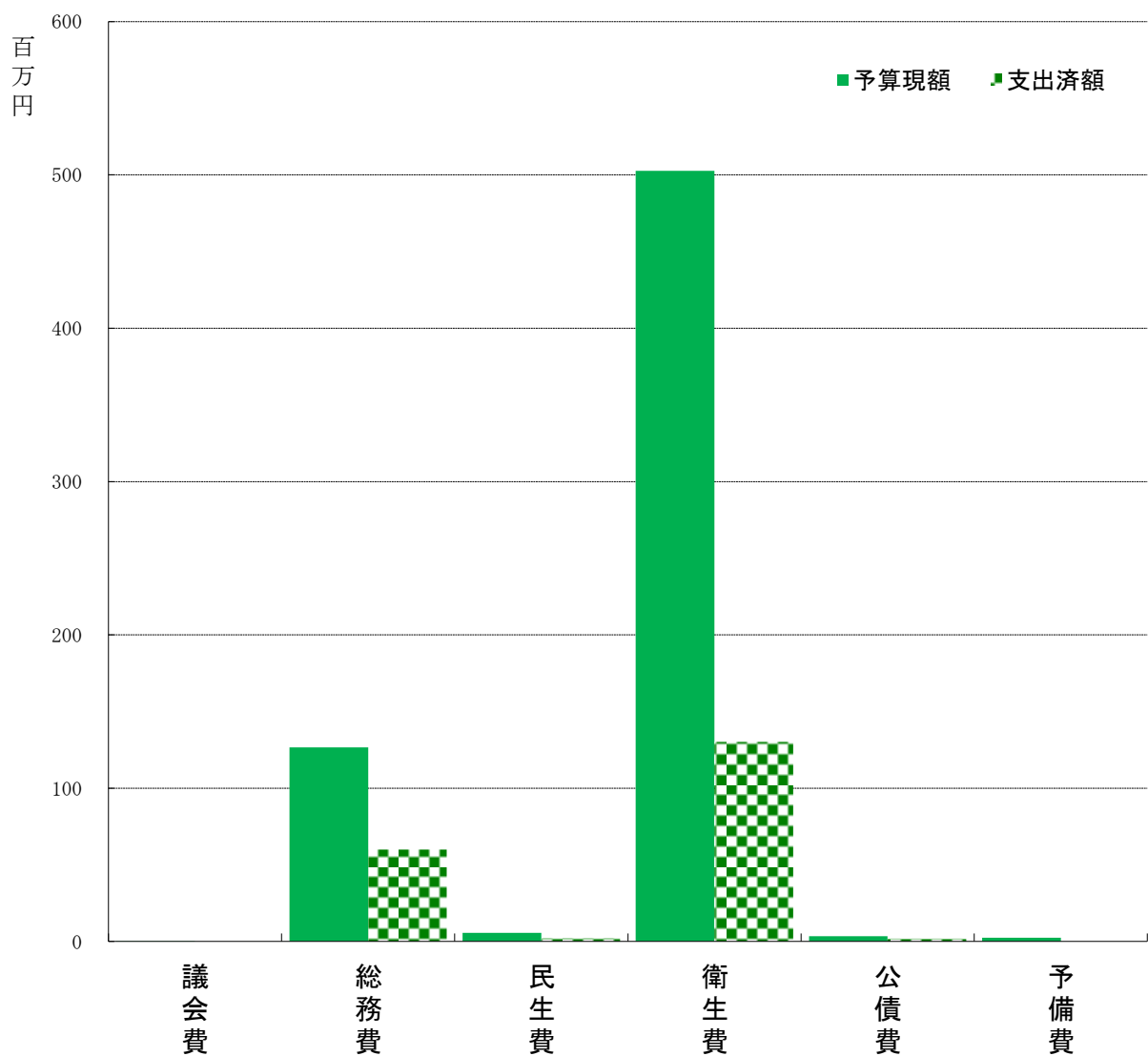
◎一般会計

平成26年9月30日現在

○歳出

(単位：円)

科	目	予算現額	支出済額	執行率	備考
1	議会費	219,000	4,800	2.19%	
2	総務費	126,674,000	60,005,636	47.37%	
3	民生費	5,511,000	2,091,509	37.95%	
4	衛生費	502,736,000	130,065,671	25.87%	
5	公債費	3,461,000	1,730,119	49.99%	
6	予備費	2,500,000	0	0.00%	
合計		641,101,000	193,897,735	30.24%	



◎と畜場事業特別会計

平成26年9月30日現在

○歳入

(単位：円)

科	目	予算現額	収入済額	収入率	備考
1	分担金及び負担金	48,208,000	24,102,000	50.00%	
2	使用料及び手数料	28,696,000	15,761,739	54.93%	
3	繰越金	6,000,000	15,955,232	265.92%	
4	諸収入	505,000	2,928,085	579.82%	
合計		83,409,000	58,747,056	70.43%	

○歳出

科	目	予算現額	支出済額	執行率	備考
1	と畜場事業費	70,562,000	29,045,636	41.16%	
2	公債費	11,857,000	5,928,259	50.00%	
3	予備費	990,000	0	0.00%	
合計		83,409,000	34,973,895	41.93%	

◎一般廃棄物最終処分場事業特別会計

平成26年9月30日現在

○歳入

(単位：円)

科	目	予算現額	収入済額	収入率	備考
1	分担金及び負担金	53,839,000	26,913,000	49.99%	
2	使用料及び手数料	6,000	6,000	100.00%	
3	繰越金	5,000,000	11,412,845	228.26%	
4	諸収入	2,000	3,124	156.20%	
合計		58,847,000	38,334,969	65.14%	

○歳出

科	目	予算現額	支出済額	執行率	備考
1	最終処分場事業費	58,347,000	16,069,063	27.54%	
2	予備費	500,000	0	0.00%	
合計		58,847,000	16,069,063	27.31%	

◎広域クリーンセンター大田原事業特別会計

平成26年9月30日現在

○歳入

(単位：円)

科	目	予算現額	収入済額	収入率	備考
1	分担金及び負担金	1,240,392,000	620,193,000	50.00%	
2	使用料及び手数料	73,133,000	31,903,900	43.62%	
3	繰越金	30,000,000	69,052,277	230.17%	
4	諸収入	44,593,000	20,140,022	45.16%	
合計		1,388,118,000	741,289,199	53.40%	

○歳出

科	目	予算現額	支出済額	執行率	備考
1	施設管理費	863,131,000	212,746,145	24.65%	
2	公債費	523,987,000	257,085,666	49.06%	
3	予備費	1,000,000	0	0.00%	
合計		1,388,118,000	469,831,811	33.85%	

# 財産・地方債及び一時借入金の現在高

平成26年9月30日現在

## ◎財産の現在

(単位：㎡)

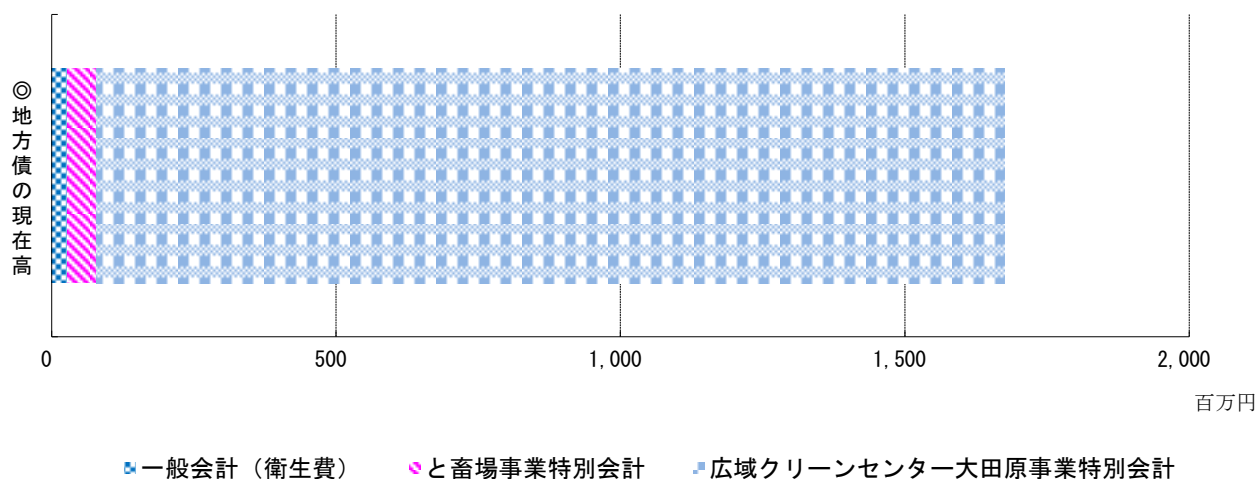
区 分		土地（地籍）	建物（延面積）	備 考
行政財産	公用財産	庁 舎	0.00	1,211.22
		消 防 施 設	0.00	0.00
		そ の 他	105,756.04	20,468.40
		公 用 財 産 計	105,756.04	21,679.62
	公 共 用 財 産	0.00	0.00	
	行 政 財 産 計	105,756.04	21,679.62	
普通財産	宅 地 及 び 建 物	0.00	0.00	
	山 林	0.00	0.00	
	そ の 他	863.93	0.00	
	普 通 財 産 計	863.93	0.00	
合 計		106,619.97	21,679.62	

## ◎地方債の現在高

(単位：円)

会 計 名	目的別	金額	構成比
一般会計（衛生費）	衛生債	27,638,418	1.65%
と畜場事業特別会計	衛生債	51,155,680	3.05%
広域クリーンセンター大田原事業特別会計	衛生債	1,596,618,057	95.30%
合 計		1,675,412,155	

※構成比については、端数処理の関係から若干の誤差が生じていることがある。



## ◎一時借入金

平成26年9月30日現在ありません。