

那須地区広域行政事務組合告示第3号

地方自治法（昭和22年法律第67号）第243条の3第1項の規定に基づく、那須地区広域行政事務組合財政事情の作成および公表に関する条例の定めるところにより、平成25年10月1日から平成26年3月31日までの間における当組合の財政事情を次のとおり公表する。

平成26年5月12日

那須地区広域行政事務組合
管理者 津久井 富 雄

財 政 事 情

平成 25 年度下半期

(平成 25 年 10 月 1 日～平成 26 年 3 月 31 日)

那須地区広域行政事務組合

平成25年度下半期歳入歳出予算の執行状況

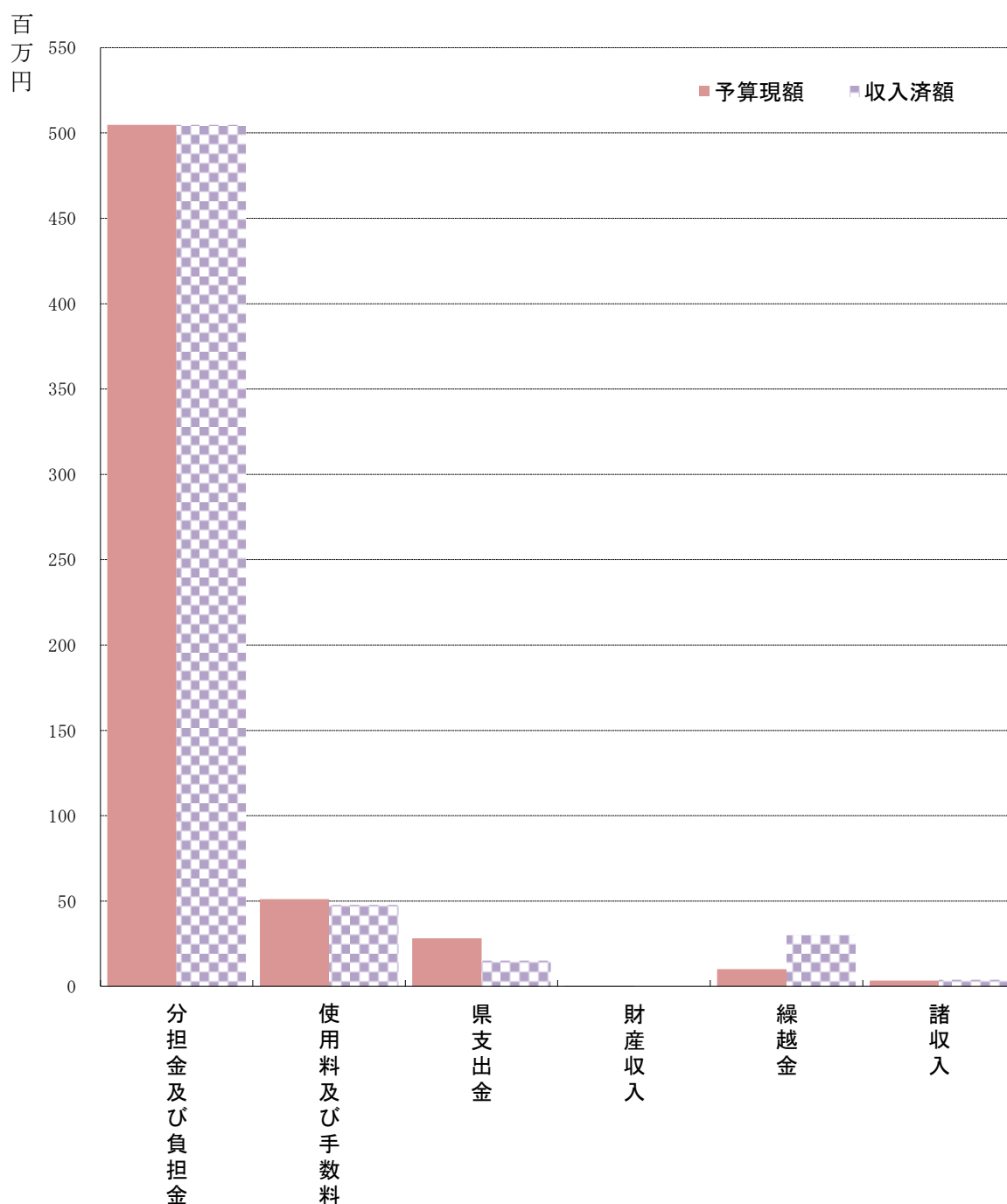
◎一般会計

平成26年3月31日現在

○歳入

(単位：円)

科	目	予算現額	収入済額	収入率	備考
1	分担金及び負担金	504,802,000	504,802,000	100.00%	
2	使用料及び手数料	51,110,000	47,752,839	93.43%	
3	県支出金	28,265,000	15,186,000	53.73%	
4	財産収入	1,000	0	0.00%	
5	繰越金	10,152,000	30,056,209	296.06%	
6	諸収入	3,335,000	3,870,814	116.07%	
歳入合計		597,665,000	601,667,862	100.67%	



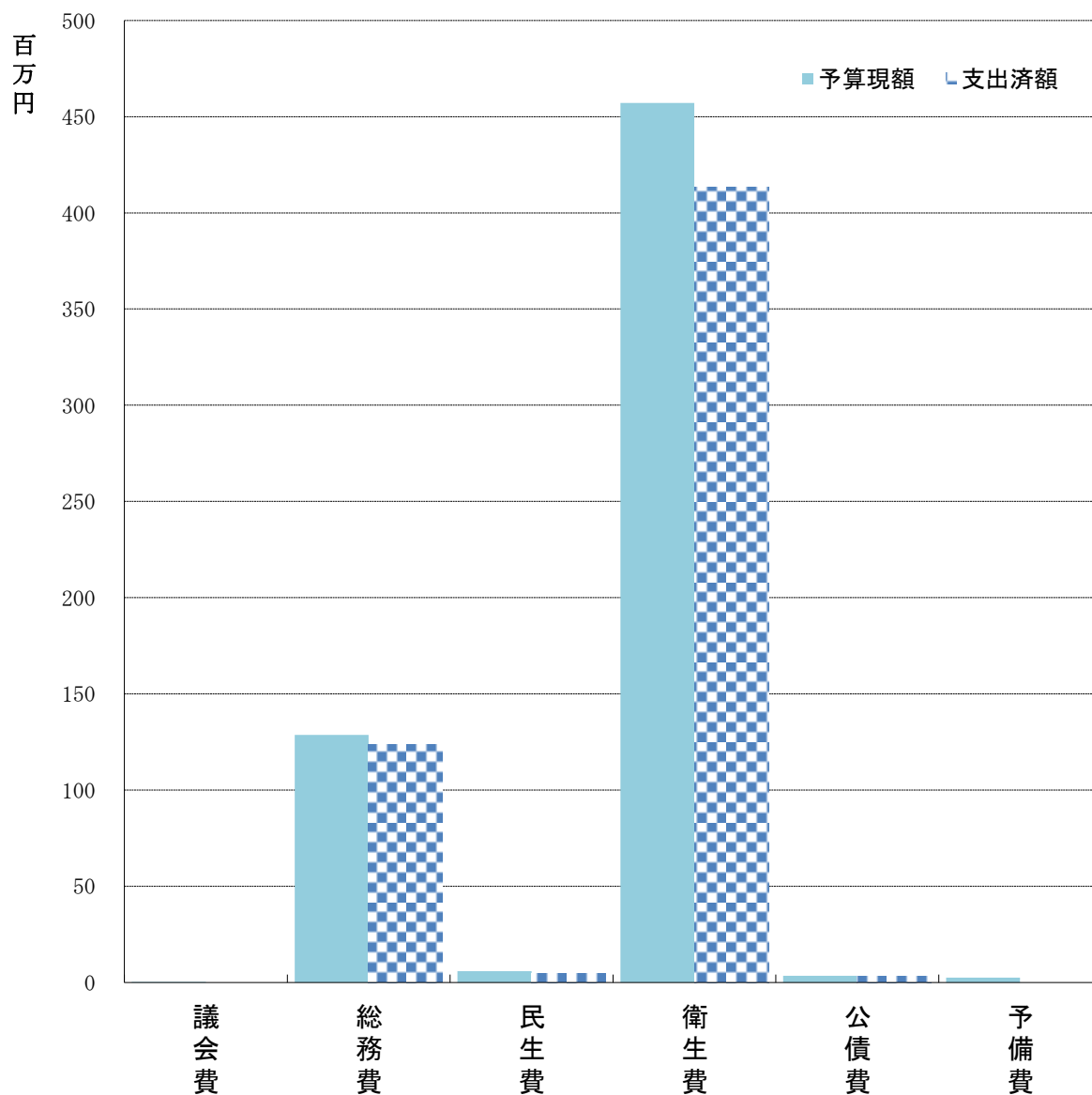
◎一般会計

平成26年3月31日現在

○歳出

(単位：円)

科	目	予算現額	支出済額	執行率	備考
1	議会費	220,000	44,628	20.29%	
2	総務費	128,589,000	123,589,227	96.11%	
3	民生費	5,839,000	4,921,027	84.28%	
4	衛生費	457,055,000	413,266,929	90.42%	
5	公債費	3,462,000	3,460,238	99.95%	
6	予備費	2,500,000	0	0.00%	
歳出合計		597,665,000	545,282,049	91.24%	



◎と畜場事業特別会計

平成26年3月31日現在

○歳入

(単位：円)

科	目	予算現額	収入済額	収入率	備考
1	分担金及び負担金	55,761,000	55,761,000	100.00%	
2	使用料及び手数料	27,897,000	30,472,111	109.23%	
3	繰越金	2,000,000	6,373,558	318.68%	
4	諸収入	491,000	669,022	136.26%	
歳入合計		86,149,000	93,275,691	108.27%	

○歳出

科	目	予算現額	支出済額	執行率	備考
1	と畜場事業費	73,307,000	59,039,985	80.54%	
2	公債費	11,857,000	11,856,518	100.00%	
3	予備費	985,000	0	0.00%	
歳出合計		86,149,000	70,896,503	82.30%	

◎一般廃棄物最終処分場事業特別会計

平成26年3月31日現在

○歳入

(単位：円)

科	目	予算現額	収入済額	収入率	備考
1	分担金及び負担金	52,031,000	52,031,000	100.00%	
2	使用料及び手数料	6,000	6,000	100.00%	
3	繰越金	2,000,000	8,465,166	423.26%	
4	諸収入	10,588,000	10,592,829	100.05%	
歳入合計		64,625,000	71,094,995	110.01%	

○歳出

科	目	予算現額	支出済額	執行率	備考
1	最終処分場事業費	64,125,000	57,151,639	89.13%	
2	予備費	500,000	0	0.00%	
歳出合計		64,625,000	57,151,639	88.44%	

◎広域クリーンセンター大田原事業特別会計

平成26年3月31日現在

○歳入

(単位：円)

科	目	予算現額	収入済額	収入率	備考
1	分担金及び負担金	1,156,240,000	1,156,240,000	100.00%	
2	使用料及び手数料	75,100,000	67,423,600	89.78%	
3	繰越金	48,365,000	67,029,726	138.59%	
4	諸収入	56,697,000	78,002,458	137.58%	
歳入合計		1,336,402,000	1,368,695,784	102.42%	

○歳出

科	目	予算現額	支出済額	執行率	備考
1	施設管理費	811,246,000	460,187,390	56.73%	
2	公債費	524,156,000	524,154,625	100.00%	
3	予備費	1,000,000	0	0.00%	
歳出合計		1,336,402,000	984,342,015	73.66%	

財産・地方債及び一時借入金の現在高

平成26年3月31日現在

◎財産の現在

(単位：㎡)

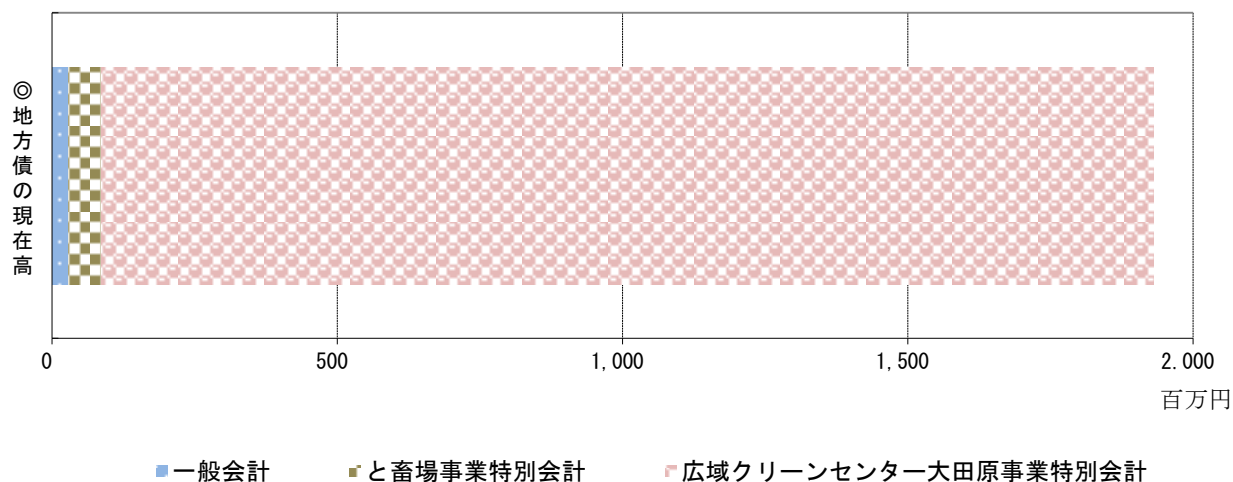
区 分		土地（地籍）	建物（延面積）	備 考
行政財産	公用財産	庁 舎	0.00	1,211.22
		消 防 施 設	0.00	0.00
		そ の 他	105,756.04	20,468.40
		公 用 財 産 計	105,756.04	21,679.62
	公 用 財 産	0.00	0.00	
	行 政 財 産 計	105,756.04	21,679.62	
普通財産	宅 地 及 び 建 物	0.00	0.00	
	山 林	0.00	0.00	
	そ の 他	863.93	0.00	
	普 通 財 産 計	863.93	0.00	
合 計		106,619.97	21,679.62	

◎地方債の現在高

(単位：円)

会 計 名	目的別	金額	構成比
一般会計	衛生債	29,164,386	1.51%
と畜場事業特別会計	衛生債	56,602,815	2.93%
広域クリーンセンター大田原事業特別会計	衛生債	1,845,056,874	95.56%
合 計		1,930,824,075	

※構成比については、端数処理の関係から若干の誤差が生じていることがある。



◎一時借入金

平成26年3月31日現在ありません。