

那須地区広域行政事務組合告示第 10 号

地方自治法（昭和 22 年法律第 67 号）第 243 条の 3 第 1 項の規定に基づく、那須地区広域行政事務組合財政事情の作成および公表に関する条例の定めるところにより、平成 25 年 4 月 1 日から平成 25 年 9 月 30 日までの間における当組合の財政事情を次のとおり公表する。

平成 25 年 11 月 20 日

那須地区広域行政事務組合  
管理者 津久井 富 雄

# 財 政 事 情

平成 25 年度上半期

(平成 25 年 4 月 1 日～平成 25 年 9 月 30 日)

那須地区広域行政事務組合

## 平成25年度上半期歳入歳出予算の執行状況

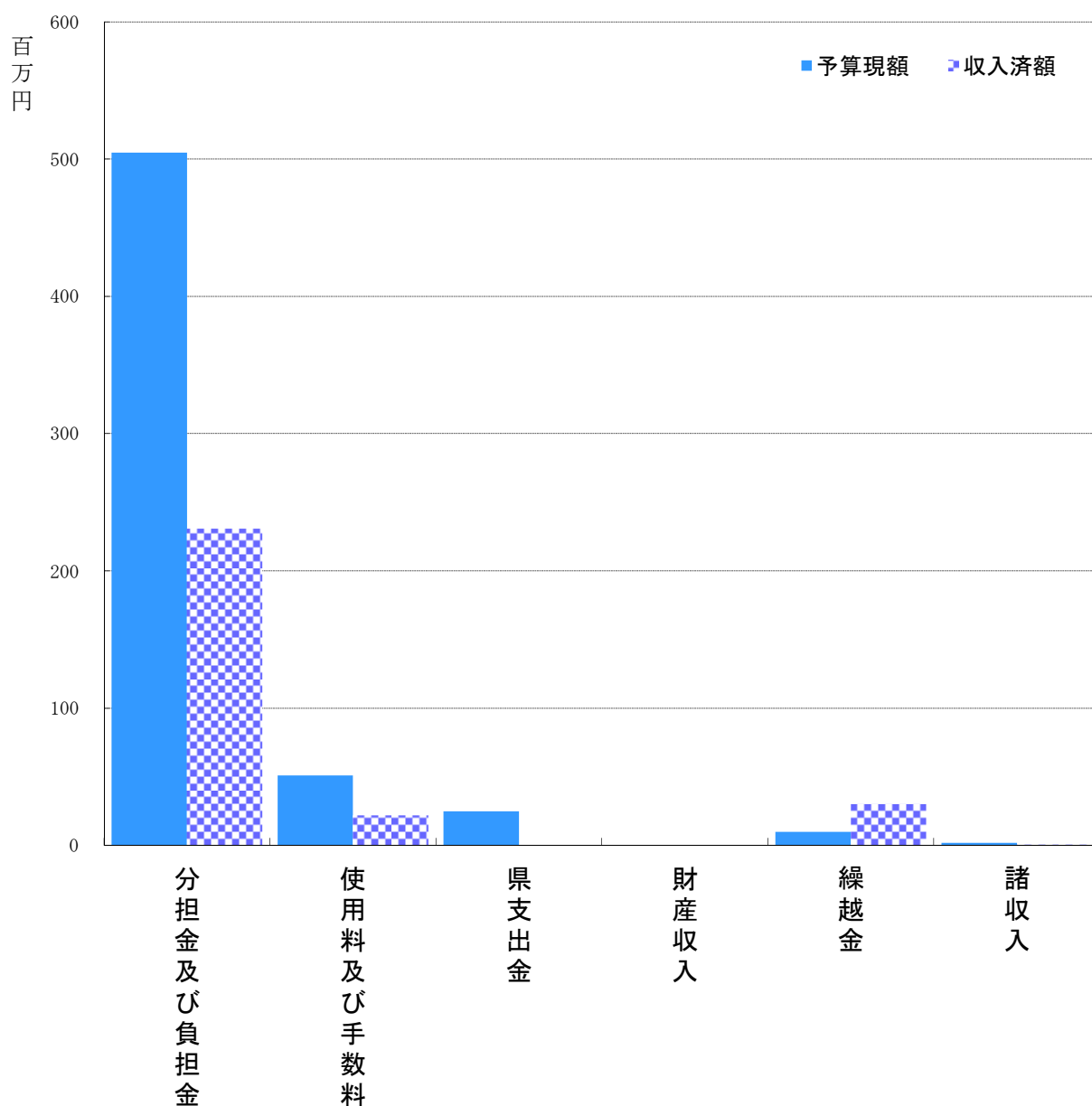
◎一般会計

平成25年9月30日現在

○歳入

(単位：円)

科	目	予算現額	収入済額	収入率	備考
1	分担金及び負担金	504,802,000	230,646,000	45.69%	
2	使用料及び手数料	51,110,000	22,033,240	43.11%	
3	県支出金	25,039,000	0	0.00%	
4	財産収入	1,000	0	0.00%	
5	繰越金	10,000,000	30,056,209	300.56%	
6	諸収入	1,967,000	567,656	28.86%	
合計		592,919,000	283,303,105	47.78%	



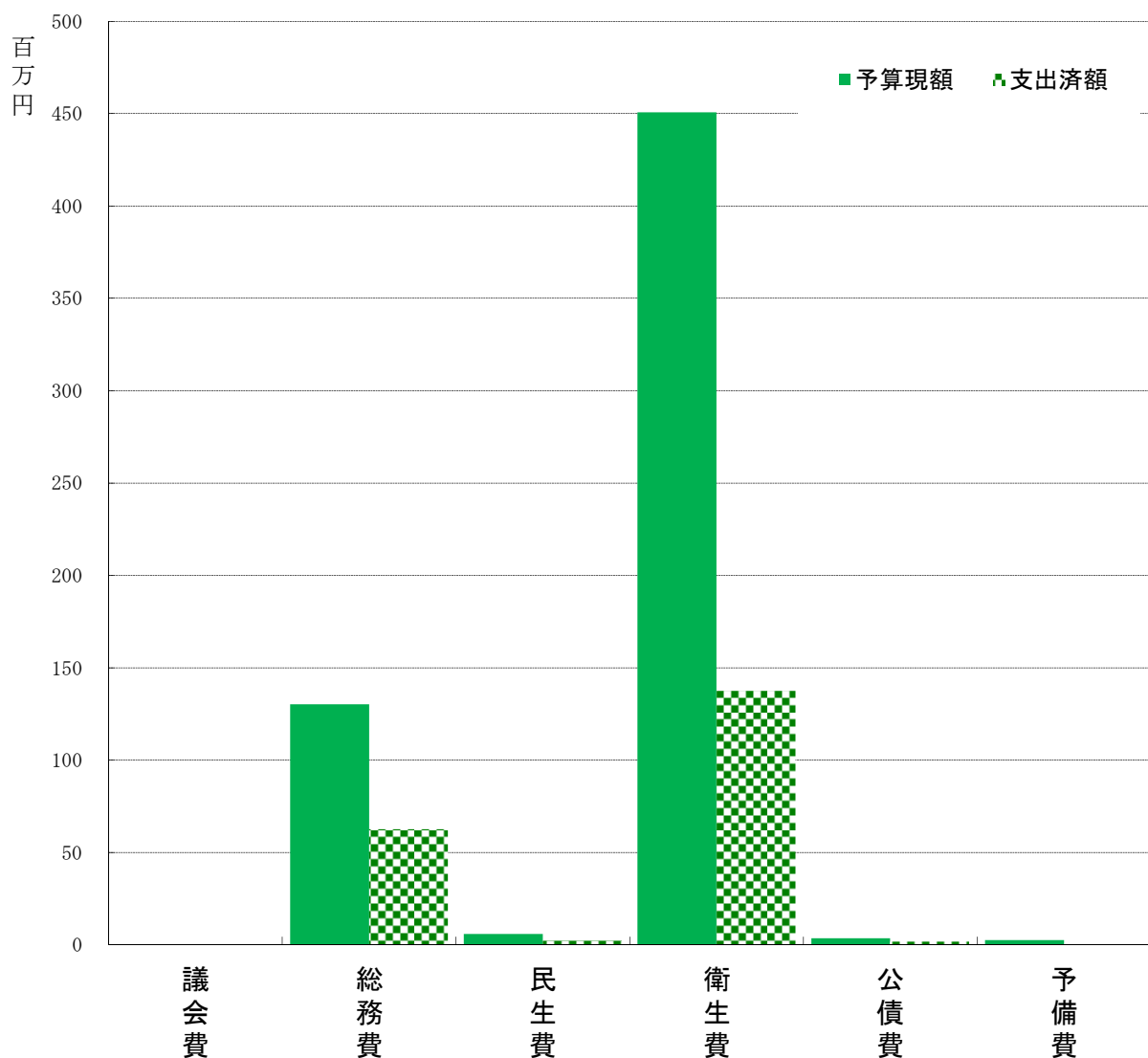
◎一般会計

平成25年9月30日現在

○歳出

(単位：円)

科	目	予算現額	支出済額	執行率	備考
1	議会費	220,000	17,337	7.88%	
2	総務費	130,203,000	62,550,113	48.04%	
3	民生費	5,839,000	2,419,027	41.43%	
4	衛生費	450,695,000	137,494,422	30.51%	
5	公債費	3,462,000	1,730,119	49.97%	
6	予備費	2,500,000	0	0.00%	
合計		592,919,000	204,211,018	34.44%	



◎と畜場事業特別会計

平成25年9月30日現在

○歳入

(単位：円)

科	目	予算現額	収入済額	収入率	備考
1	分担金及び負担金	55,761,000	27,876,000	49.99%	
2	使用料及び手数料	27,897,000	15,394,222	55.18%	
3	繰越金	2,000,000	6,373,558	318.68%	
4	諸収入	491,000	232,420	47.34%	
合計		86,149,000	49,876,200	57.90%	

○歳出

科	目	予算現額	支出済額	執行率	備考
1	と畜場事業費	73,292,000	25,518,787	34.82%	
2	公債費	11,857,000	5,928,259	50.00%	
3	予備費	1,000,000	0	0.00%	
合計		86,149,000	31,447,046	36.50%	

◎一般廃棄物最終処分場事業特別会計

平成25年9月30日現在

○歳入

(単位：円)

科	目	予算現額	収入済額	収入率	備考
1	分担金及び負担金	58,031,000	29,007,000	49.99%	
2	使用料及び手数料	6,000	6,000	100.00%	
3	繰越金	2,000,000	8,465,166	423.26%	
4	諸収入	2,000	2,889	144.45%	
合計		60,039,000	37,481,055	62.43%	

○歳出

科	目	予算現額	支出済額	執行率	備考
1	最終処分場事業費	59,539,000	19,917,974	33.45%	
2	予備費	500,000	0	0.00%	
合計		60,039,000	19,917,974	33.18%	

◎広域クリーンセンター大田原事業特別会計

平成25年9月30日現在

○歳入

(単位：円)

科	目	予算現額	収入済額	収入率	備考
1	分担金及び負担金	1,156,240,000	578,115,000	50.00%	
2	使用料及び手数料	75,100,000	32,193,200	42.87%	
3	繰越金	30,000,000	67,029,726	223.43%	
4	諸収入	34,806,000	23,088,962	66.34%	
合計		1,296,146,000	700,426,888	54.04%	

○歳出

科	目	予算現額	支出済額	執行率	備考
1	施設管理費	770,990,000	220,230,512	28.56%	
2	公債費	524,156,000	257,170,260	49.06%	
3	予備費	1,000,000	0	0.00%	
合計		1,296,146,000	477,400,772	36.83%	

# 財産・地方債及び一時借入金の現在高

平成25年9月30日現在

## ◎財産の現在

(単位：㎡)

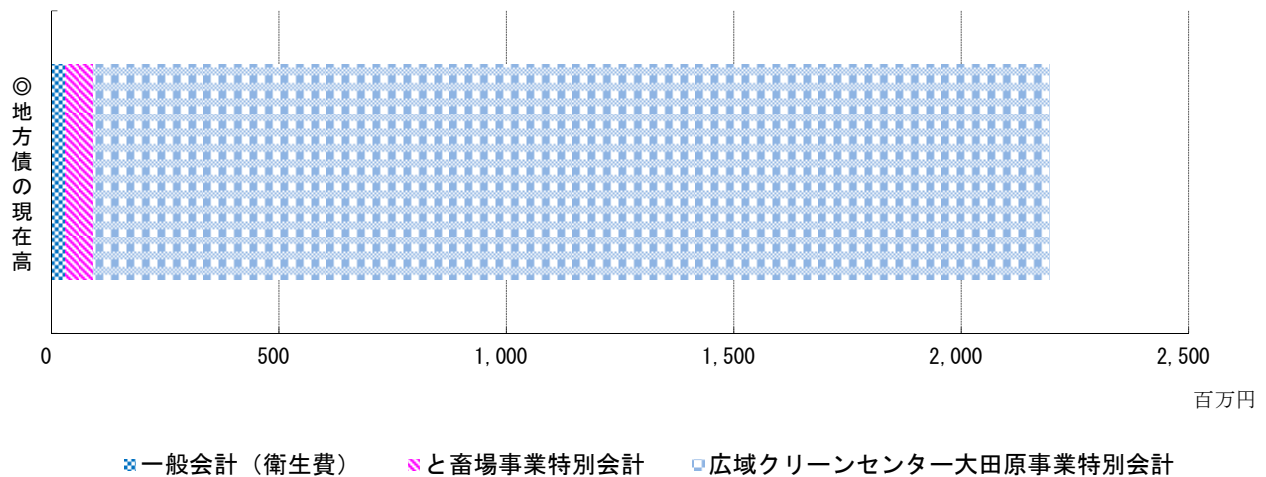
区 分		土地（地籍）	建物（延面積）	備 考
行政財産	庁 舎	0.00	1,211.22	
	消 防 施 設	0.00	0.00	
	そ の 他	105,756.04	20,468.40	
	公 用 財 産 計	105,756.04	21,679.62	
	公 共 用 財 産	0.00	0.00	
	行 政 財 産 計	105,756.04	21,679.62	
普通財産	宅 地 及 び 建 物	0.00	0.00	
	山 林	0.00	0.00	
	そ の 他	863.93	0.00	
	普 通 財 産 計	863.93	0.00	
合 計		106,619.97	21,679.62	

## ◎地方債の現在高

(単位：円)

会 計 名	目的別	金額	構成比
一般会計（衛生費）	衛生債	30,679,747	1.40%
と畜場事業特別会計	衛生債	62,004,040	2.83%
広域クリーンセンター大田原事業特別会計	衛生債	2,102,034,015	95.78%
合 計		2,194,717,802	

※構成比については、端数処理の関係から若干の誤差が生じていることがある。



## ◎一時借入金

平成25年9月30日現在ありません。