

那須地区広域行政事務組合告示第3号

地方自治法（昭和22年法律第67号）第243条の3第1項の規定に基づく、那須地区広域行政事務組合財政事情の作成および公表に関する条例の定めるところにより、平成24年10月1日から平成25年3月31日までの間における当組合の財政事情を次のとおり公表する。

平成25年5月16日

那須地区広域行政事務組合  
管理者 津久井 富 雄

# 財 政 事 情

平成 24 年度下半期

(平成 24 年 10 月 1 日～平成 25 年 3 月 31 日)

那須地区広域行政事務組合

## 平成24年度下半期歳入歳出予算の執行状況

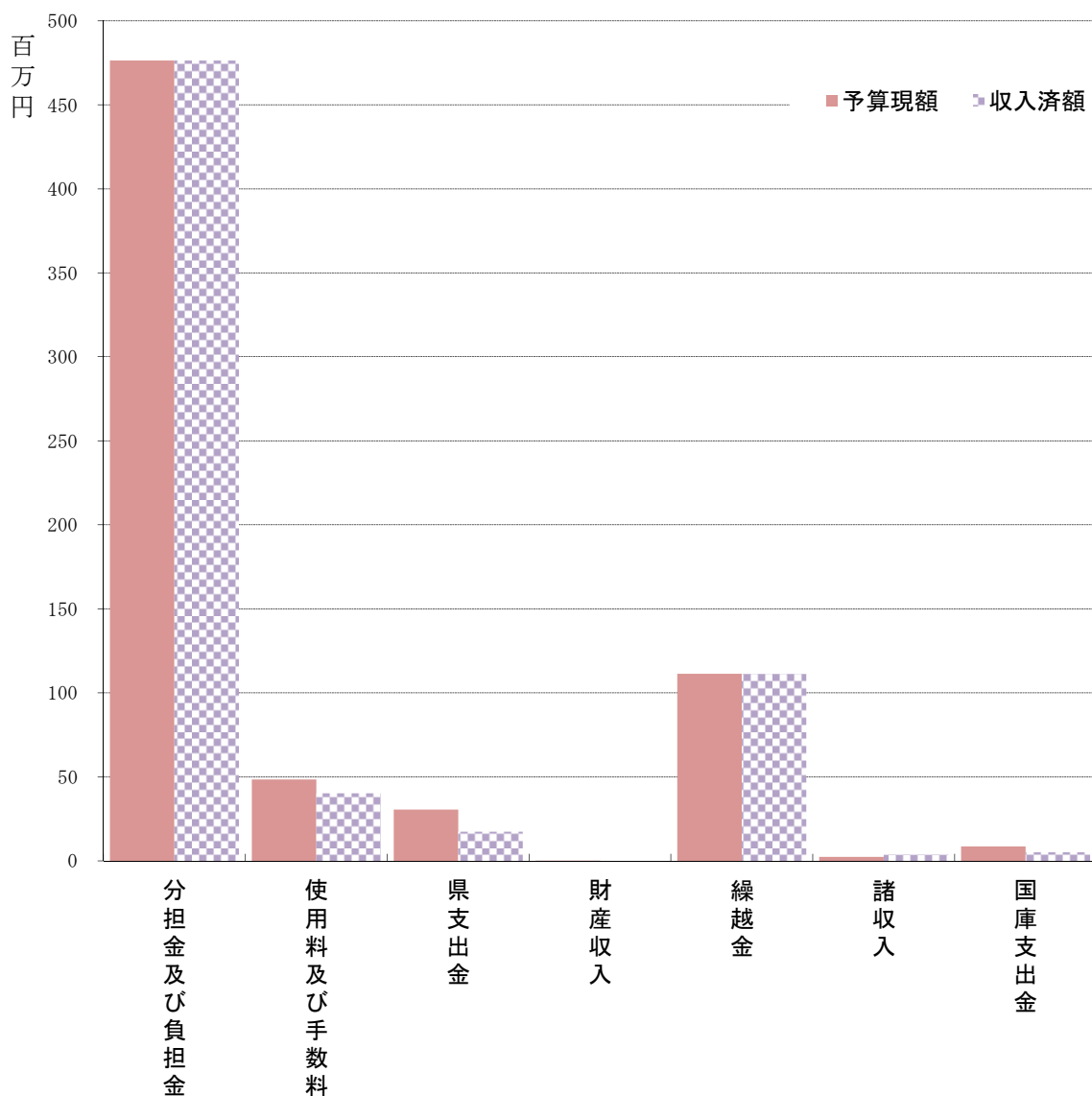
◎一般会計

平成25年3月31日現在

○歳入

(単位：円)

| 科  | 目        | 予算現額        | 収入済額        | 収入率     | 備考 |
|----|----------|-------------|-------------|---------|----|
| 1  | 分担金及び負担金 | 476,452,000 | 476,452,000 | 100.00% |    |
| 2  | 使用料及び手数料 | 48,325,000  | 40,140,731  | 83.06%  |    |
| 3  | 県支出金     | 30,486,000  | 17,376,000  | 57.00%  |    |
| 4  | 財産収入     | 1,000       | 0           | 0.00%   |    |
| 5  | 繰越金      | 111,323,000 | 111,323,728 | 100.00% |    |
| 6  | 諸収入      | 2,235,000   | 3,881,386   | 173.66% |    |
| 7  | 国庫支出金    | 8,515,000   | 5,071,500   | 59.56%  |    |
| 合計 |          | 677,337,000 | 654,245,345 | 96.59%  |    |



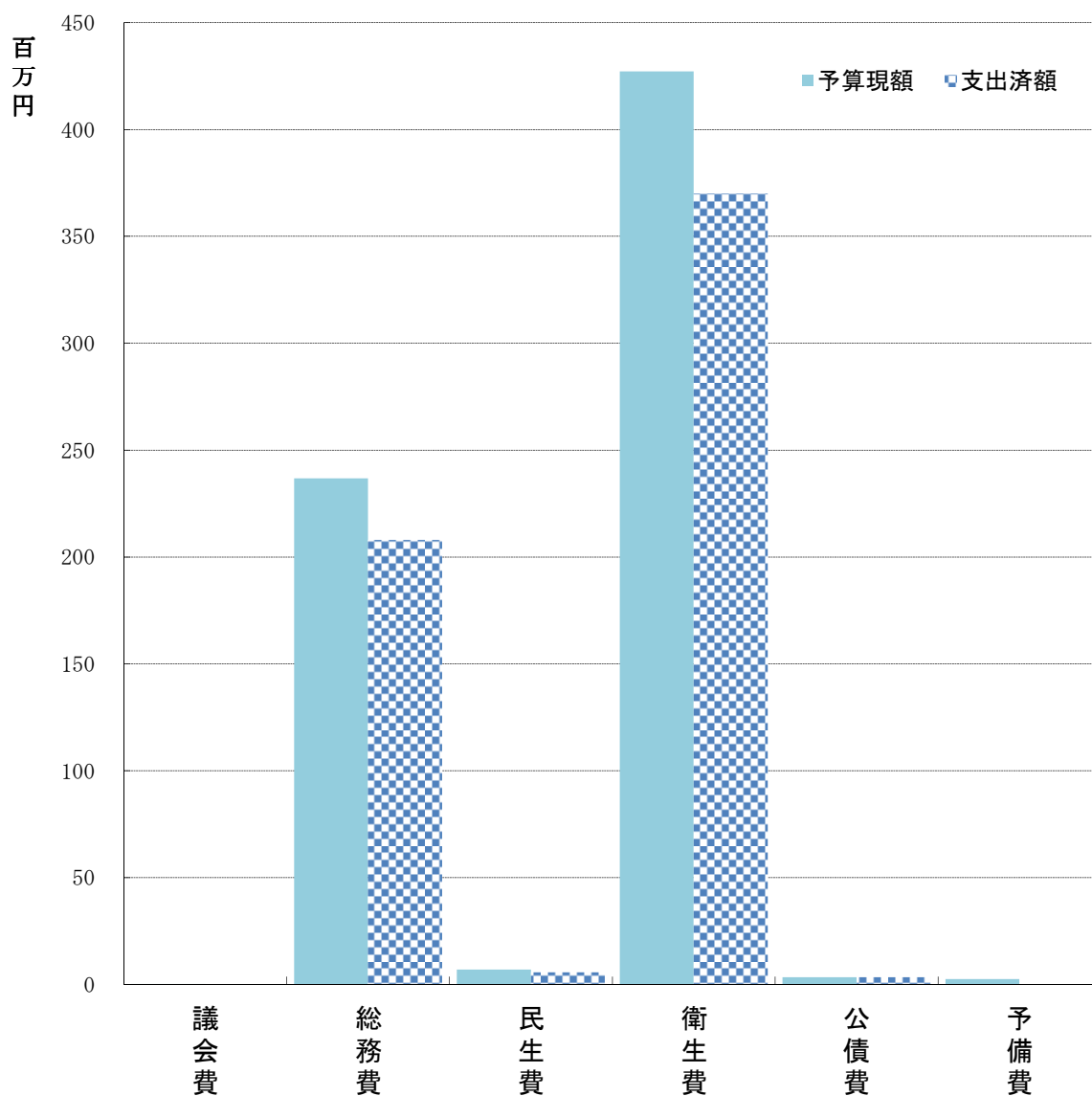
◎一般会計

平成25年3月31日現在

○歳出

(単位：円)

| 科 目     | 予算現額        | 支出済額        | 執行率    | 備 考 |
|---------|-------------|-------------|--------|-----|
| 1 議 会 費 | 224,000     | 34,898      | 15.58% |     |
| 2 総 務 費 | 236,862,000 | 208,027,266 | 87.83% |     |
| 3 民 生 費 | 7,049,000   | 5,782,445   | 82.03% |     |
| 4 衛 生 費 | 427,241,000 | 370,179,041 | 86.64% |     |
| 5 公 債 費 | 3,461,000   | 3,460,238   | 99.98% |     |
| 6 予 備 費 | 2,500,000   | 0           | 0.00%  |     |
| 合 計     | 677,337,000 | 587,483,888 | 86.73% |     |



◎と畜場事業特別会計

平成25年3月31日現在

○歳入

(単位：円)

| 科  | 目        | 予算現額       | 収入済額       | 収入率     | 備考 |
|----|----------|------------|------------|---------|----|
| 1  | 分担金及び負担金 | 60,151,000 | 60,151,000 | 100.00% |    |
| 2  | 使用料及び手数料 | 27,897,000 | 29,461,899 | 105.61% |    |
| 3  | 繰越金      | 2,600,000  | 4,133,320  | 158.97% |    |
| 4  | 諸収入      | 491,000    | 635,961    | 129.52% |    |
| 合計 |          | 91,139,000 | 94,382,180 | 103.56% |    |

○歳出

| 科  | 目      | 予算現額       | 支出済額       | 執行率    | 備考 |
|----|--------|------------|------------|--------|----|
| 1  | と畜場事業費 | 78,281,000 | 73,054,268 | 93.32% |    |
| 2  | 公債費    | 11,858,000 | 11,856,518 | 99.99% |    |
| 3  | 予備費    | 1,000,000  | 0          | 0.00%  |    |
| 合計 |        | 91,139,000 | 84,910,786 | 93.17% |    |

◎一般廃棄物最終処分場事業特別会計

平成25年3月31日現在

○歳入

(単位：円)

| 科  | 目        | 予算現額       | 収入済額       | 収入率     | 備考 |
|----|----------|------------|------------|---------|----|
| 1  | 分担金及び負担金 | 41,485,000 | 41,485,000 | 100.00% |    |
| 2  | 使用料及び手数料 |            | 6,000      |         |    |
| 3  | 繰越金      | 1,000,000  | 2,652,345  | 265.23% |    |
| 4  | 諸収入      | 30,802,000 | 31,406,548 | 101.96% |    |
| 5  | 国庫支出金    |            | 0          |         |    |
| 合計 |          | 73,287,000 | 75,549,893 | 103.09% |    |

○歳出

| 科  | 目        | 予算現額       | 支出済額       | 執行率    | 備考 |
|----|----------|------------|------------|--------|----|
| 1  | 最終処分場事業費 | 72,287,000 | 64,160,237 | 88.76% |    |
| 2  | 予備費      | 1,000,000  | 0          | 0.00%  |    |
| 合計 |          | 73,287,000 | 64,160,237 | 87.55% |    |

◎広域クリーンセンター大田原事業特別会計

平成25年3月31日現在

○歳入

(単位：円)

| 科  | 目        | 予算現額          | 収入済額          | 収入率     | 備考 |
|----|----------|---------------|---------------|---------|----|
| 1  | 分担金及び負担金 | 1,041,295,000 | 1,041,295,000 | 100.00% |    |
| 2  | 使用料及び手数料 | 75,130,000    | 68,627,100    | 91.34%  |    |
| 3  | 繰越金      | 47,204,000    | 81,923,106    | 173.55% |    |
| 4  | 諸収入      | 97,714,000    | 112,145,948   | 114.77% |    |
| 5  | 国庫支出金    |               | 0             |         |    |
| 合計 |          | 1,261,343,000 | 1,303,991,154 | 103.38% |    |

○歳出

| 科  | 目     | 予算現額          | 支出済額        | 執行率    | 備考 |
|----|-------|---------------|-------------|--------|----|
| 1  | 施設管理費 | 736,789,500   | 460,584,985 | 62.51% |    |
| 2  | 公債費   | 524,321,000   | 477,292,985 | 91.03% |    |
| 3  | 予備費   | 232,500       | 0           | 0.00%  |    |
| 合計 |       | 1,261,343,000 | 937,877,970 | 74.36% |    |

# 財産・地方債及び一時借入金の現在高

平成25年3月31日現在

## ◎財産の現在

(単位：㎡)

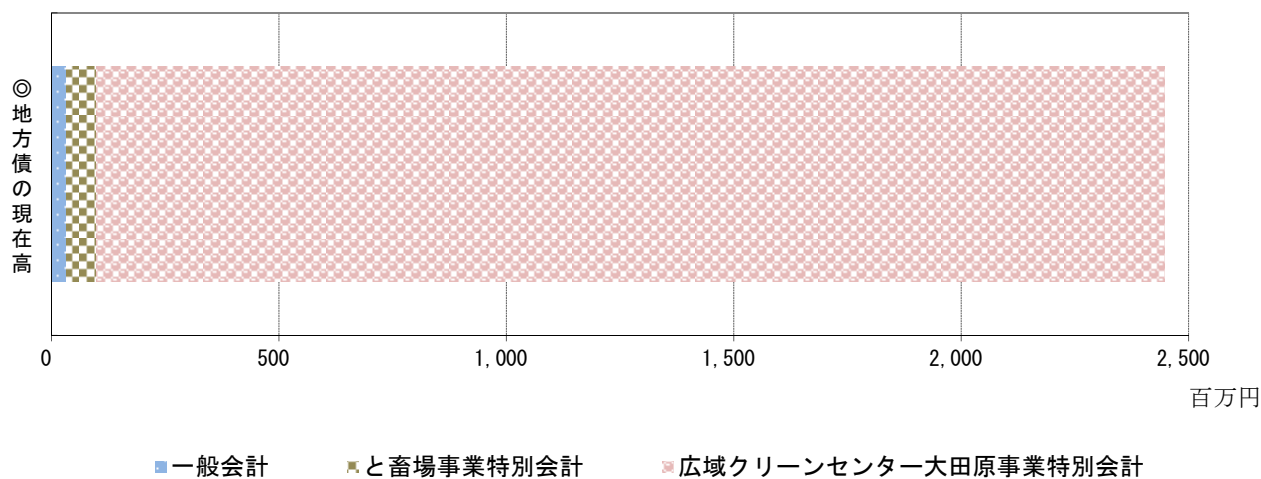
| 区 分  |             | 土地（地籍）     | 建物（延面積）   | 備 考 |
|------|-------------|------------|-----------|-----|
| 行政財産 | 庁 舎         | 0.00       | 1,211.22  |     |
|      | 消 防 施 設     | 0.00       | 0.00      |     |
|      | そ の 他       | 105,756.04 | 20,468.40 |     |
|      | 公 用 財 産 計   | 105,756.04 | 21,679.62 |     |
|      | 公 共 用 財 産   | 0.00       | 0.00      |     |
|      | 行 政 財 産 計   | 105,756.04 | 21,679.62 |     |
| 普通財産 | 宅 地 及 び 建 物 | 0.00       | 0.00      |     |
|      | 山 林         | 0.00       | 0.00      |     |
|      | そ の 他       | 863.93     | 0.00      |     |
|      | 普 通 財 産 計   | 863.93     | 0.00      |     |
| 合 計  |             | 106,619.97 | 21,679.62 |     |

## ◎地方債の現在高

(単位：円)

| 会 計 名               | 目的別 | 金額            | 構成比    |
|---------------------|-----|---------------|--------|
| 一般会計                | 衛生債 | 32,184,574    | 1.31%  |
| と畜場事業特別会計           | 衛生債 | 67,359,741    | 2.75%  |
| 広域クリーンセンター大田原事業特別会計 | 衛生債 | 2,348,126,357 | 95.93% |
| 合 計                 |     | 2,447,670,672 |        |

※構成比については、端数処理の関係から若干の誤差が生じていることがある。



## ◎一時借入金

平成25年3月31日現在ありません。